

## PRESENTACIÓN DE CUENTAS ANUALES

### FUNDACIÓN:

REPSOL

### NIF:

G81251860

### Nº REGISTRO:

263CUL

### CUENTAS ANUALES DEL EJERCICIO:

01/01/2019 - 31/12/2019



Fdo: El/La Secretario/a



VºBº El/La Presidente/a

**BALANCE DE SITUACIÓN MODELO NORMAL****A. ACTIVO**

Nº DE CUENTAS	AGRUPACIÓN	NOTA	EJERCICIO ACTUAL	EJERCICIO ANTERIOR
	<b>A) ACTIVO NO CORRIENTE</b>		42.205.372,63	40.771.885,62
	III. Inmovilizado material	5	1.607.268,26	1.563.245,72
212, 213, 214, 215, 216, 217, 218, 219, (2812), (2813), (2814), (2815), (2816), (2817), (2818), (2819), (2912), (2913), (2914), (2915), (2916), (2917), (2918), (2919)	2. Instalaciones técnicas y otro inmovilizado material	5	1.607.268,26	1.563.245,72
	V. Inversiones en entidades del grupo y asociadas a largo plazo	7	3.723.000,00	0,00
2503, 2504, (2593), (2594), (293)	1. Instrumentos de patrimonio	7	3.723.000,00	0,00
	VI. Inversiones financieras a largo plazo	7	36.875.104,37	39.208.639,90
2505, (2595), 260, (269)	1. Instrumentos de patrimonio	7	3.305.548,96	3.305.548,96
2515, 261, (2945), (297)	3. Valores representativos de deuda	7	33.519.988,00	35.863.138,55
268, 27	5. Otros activos financieros	7	49.567,41	39.952,39
	<b>B) ACTIVO CORRIENTE</b>		4.544.885,39	3.589.432,62
447, 448, (495)	III. Usuarios y otros deudores de la actividad propia	9	230.085,25	605,00
	1. Entidades del grupo	9	230.085,25	0,00
	3. Otros	9	0,00	605,00
	IV. Deudores comerciales y otras cuentas a cobrar		4.090,90	4.090,91
460, 464, 544	4. Personal		4.090,90	4.090,91
	VI. Inversiones financieras a corto plazo	7	896.019,65	1.044.635,73
5315, 5335, 541, 546, (5945), (597)	3. Valores representativos de la deuda	7	895.482,86	1.044.627,75
5355, 545, 548, 551, 5525, 565, 566	5. Otros activos financieros	7	536,79	7,98
480, 567	VII. Periodificaciones a corto plazo		23.168,80	34.104,77
	VIII. Efectivo y otros activos líquidos equivalentes	7	3.391.520,79	2.505.996,21
570, 571, 572, 573, 574, 575	1. Tesorería	7	3.391.520,79	2.505.996,21
	<b>TOTAL ACTIVO (A + B)</b>		46.750.258,02	44.361.318,24

Fdo: El/La Secretario/a

VºBº El/La Presidente/a

**B. PATRIMONIO NETO Y PASIVO**

Nº DE CUENTAS	AGRUPACIÓN	NOTA	EJERCICIO ACTUAL	EJERCICIO ANTERIOR
	<b>A) PATRIMONIO NETO</b>		44.748.795,10	43.167.134,05
	A-1) Fondos propios	11	38.895.335,34	39.332.097,67
	I. Dotación fundacional	11	37.792.381,25	37.792.381,25
100	1. Dotación fundacional	11	37.792.381,25	37.792.381,25
	II. Reservas	11	-160.650,00	-160.650,00
113, 114, 115	2. Otras reservas	11	-160.650,00	-160.650,00
	III. Excedentes de ejercicios anteriores	11	1.700.366,42	1.751.112,65
120	1. Remanente	11	1.700.366,42	1.751.112,65
129	IV. Excedente del ejercicio (positivo o negativo)	11	-436.762,33	-50.746,23
	A-2) Ajustes por cambio de valor		5.815.067,84	3.788.558,39
133	I. Activos financieros disponibles para la venta		5.815.067,84	3.788.558,39
	A-3) Subvenciones, donaciones y legados recibidos	19	38.391,92	46.477,99
131, 1321	II. Donaciones y legados	19	38.391,92	46.477,99
	<b>C) PASIVO CORRIENTE</b>		2.001.462,92	1.194.184,19
	VI. Acreedores comerciales y otras cuentas a pagar	8	2.001.462,92	1.194.184,19
400, 401, 405, (406)	1. Proveedores		1.673.415,84	1.003.456,87
410, 411, 419	3. Acreedores varios		328.047,08	190.727,32
	<b>TOTAL PATRIMONIO NETO Y PASIVO (A+B+C)</b>		46.750.258,02	44.361.318,24

Fdo: El/La Secretario/a

VºBº El/La Presidente/a



## CUENTA DE RESULTADOS MODELO NORMAL

Nº DE CUENTAS	AGRUPACIÓN	NOTA	EJERCICIO ACTUAL	EJERCICIO ANTERIOR
	<b>A) Operaciones continuadas</b>			
	<b>1. Ingresos de la actividad propia</b>	15	12.172.258,37	12.503.841,02
740, 748	d) Subvenciones imputadas al excedente del ejercicio	15	12.150.000,00	12.500.000,00
728	f) Reintegro de ayudas y asignaciones		22.258,37	3.841,02
	<b>3. Gastos por ayudas y otros</b>	15	-9.686.795,12	-9.528.130,29
(650)	a) Ayudas monetarias	15	-6.180.348,89	-6.964.629,67
(653), (654)	c) Gastos por colaboraciones y del órgano de gobierno	15	-3.506.446,23	-2.563.500,62
	<b>7. Otros ingresos de la actividad</b>	15	5.132,23	2.000,00
75	a) Ingresos accesorios y otros de gestión corriente	15	5.132,23	2.000,00
	<b>8. Gastos de personal</b>	15	-3.119.098,20	-2.953.989,38
(640), (641)	a) Sueldos, salarios y asimilados	15	-2.505.675,08	-2.353.602,53
(642), (643), (649)	b) Cargas sociales	15	-613.423,12	-600.386,85
	<b>9. Otros gastos de de la actividad</b>	15	-1.714.256,44	-1.452.318,79
(62)	a) Servicios exteriores	15	-1.714.077,44	-1.452.139,79
(631), (634), 636, 639	b) Tributos	15	-179,00	-179,00
(68)	<b>10. Amortización del inmovilizado</b>	5	-11.429,69	-11.583,23
	<b>11. Subvenciones, donaciones y legados de capital traspasados al excedente del ejercicio</b>	19	8.086,07	8.086,07
746	b) Donaciones y legados de capital traspasados al excedente del ejercicio	19	8.086,07	8.086,07
7461	b.1) Afectos a la actividad propia	19	8.086,07	8.086,07
	<b>A.1) EXCEDENTE DE LA ACTIVIDAD (1+2+3+4+5+6+7+8+9+10+11+12+13+13*+13**)</b>		-2.346.102,78	-1.432.094,60
	<b>14. Ingresos financieros</b>		1.343.900,45	1.389.523,36
	b) De valores negociables y otros instrumentos financieros		1.343.900,45	1.389.523,36
7612, 7613, 76202, 76203, 76212, 76213, 767, 769	b2) De terceros		1.343.900,45	1.389.523,36
	<b>16. Variaciones de valor razonable en instrumentos financieros</b>	3	565.440,00	-8.174,99
(6632), 7632	b) Imputación al excedente del ejercicio por activos financieros disponibles para la venta	3	565.440,00	-8.174,99
	<b>A.2) EXCEDENTE DE LAS OPERACIONES FINANCIERAS (14+15+16+17+18+19)</b>		1.909.340,45	1.381.348,37
	<b>A.3) EXCEDENTE ANTES DE IMPUESTOS (A.1+A.2)</b>		-436.762,33	-50.746,23
	<b>A.4) EXCEDENTE DEL EJERCICIO PROCEDENTE DE OPERACIONES CONTINUADAS (A.3+20)</b>		-436.762,33	-50.746,23

Fdo: El/La Secretario/a

VºBº El/La Presidente/a



	<b>B) Operaciones interrumpidas</b>			
	<b>A.5) VARIACIÓN DE PATRIMONIO NETO RECONOCIDA EN EL EXCEDENTE DEL EJERCICIO (A.4+21)</b>		-436.762,33	-50.746,23
	<b>C) Ingresos y gastos imputados directamente al patrimonio neto</b>			
(800), (89), 900, 991, 992	1. Activos financieros disponibles para la venta		2.591.949,45	-2.302.156,94
	<b>C.1) VARIACIÓN DE PATRIMONIO NETO POR INGRESOS Y GASTOS RECONOCIDOS DIRECTAMENTE EN EL PATRIMONIO NETO (1+2+3+4+5+6+7+8)</b>		2.591.949,45	-2.302.156,94
	<b>D) Reclasificaciones al excedente del ejercicio</b>			
(802), 902, 993, 994	1. Activos financieros disponibles para la venta		-565.440,00	8.175,00
(841), (8421)	4. Donaciones y legados recibidos	15	-8.086,07	-8.086,07
	<b>D.1) VARIACIÓN DE PATRIMONIO NETO POR RECLASIFICACIONES AL EXCEDENTE DEL EJERCICIO (1+2+3+4+5+6+7)</b>		-573.526,07	88,93
	<b>E) Variaciones de patrimonio neto por ingresos y gastos imputados directamente al patrimonio neto (C.1+D.1)</b>		2.018.423,38	-2.302.068,01
	<b>J) RESULTADO TOTAL.VARIACIÓN DEL PATRIMONIO NETO EN EL EJERCICIO (A.5+E+F+G+H+I)</b>		1.581.661,05	-2.352.814,24



Fdo: El/La Secretario/a



VºBº El/La Presidente/a

## MEMORIA MODELO NORMAL

### NOTA 1. ACTIVIDAD DE LA FUNDACIÓN

#### Fines según lo establecido en los estatutos de la fundación:

La Fundación Repsol es expresión de la vocación de responsabilidad social corporativa del Grupo Repsol y, en particular, de su compromiso con la mejora sostenida de las sociedades en las que desarrolla sus actividades industriales y empresariales.

Con ese propósito la Fundación perseguirá fines de interés general de carácter cultural, así como otros de carácter social, medioambiental y científico, educativo y de fomento de la investigación.

La Fundación, según determine su Patronato, proyectará libremente sus actuaciones en la forma que considere más adecuada para el cumplimiento de los fines antes expresados. No obstante, debido a la amplitud de tales fines, la Fundación Repsol concreta los mismos.

#### Información adicional sobre los fines fundacionales:

La Entidad FUNDACIÓN REPSOL (en adelante "Fundación" o "Entidad"), se constituyó el día 28 de julio de 1995, por tiempo indefinido, al amparo de la Ley 30/1994 de 24 de noviembre.

Mediante Orden Ministerial del Ministerio de Cultura de fecha 7 de noviembre de 1995, fue inscrita en el Registro General de Fundaciones con el nº 393 con el carácter de benéfica.

Con fecha 6 de octubre de 2005 se recibió comunicación de la Subdirección General de Fundaciones y Mecenazgo del Ministerio de Cultura con la asignación de un nuevo número de registro, el nº 263.

Tiene asignado por el Ministerio de Economía y Hacienda el C.I.F. nº G-81251860.

El domicilio social está ubicado en la calle Acanto nº 22, 10ª planta de Madrid.

Debido a la amplitud de los fines fundacionales, Fundación Repsol concreta los mismos fundamentalmente a los siguientes:

#### ACCIÓN CULTURAL

Promover la difusión en la sociedad del conocimiento científico, las artes y la cultura y crear o ayudar a crear espacios de encuentro entre la sociedad civil, la investigación interdisciplinar y la industria, con especial orientación hacia la excelencia y el análisis de cuestiones globales e internacionales.

Contribuir al conocimiento, desarrollo y progreso de las realidades sociales, políticas, económicas, culturales y medioambientales.

La tenencia, gestión, promoción, talento, divulgación, protección y defensa del patrimonio artístico, cultural e histórico-tecnológico. Igualmente se ocupará de la promoción y divulgación del arte, así como de las aplicaciones artísticas de las tecnologías relacionadas con la industria y la energía.

#### ACCIÓN SOCIAL

Articular y encauzar los múltiples esfuerzos de la acción social de las empresas del grupo de la Entidad Fundadora y tratar de convertirse en la expresión del firme y voluntario compromiso del Grupo Repsol con la Sociedad.

Contribuir a la mejora de las condiciones de vida de los colectivos sociales más desprotegidos.

Promover la participación de empleados del Grupo Repsol en las actividades de voluntariado en la sociedad.

#### ACCIÓN MEDIOAMBIENTAL

Explorar la generación de valor ambiental y social a partir del desarrollo sostenible y la responsabilidad social, comprendiendo la forma en que en un mundo en constante cambio impactan las actividades empresariales vinculadas al mundo de la energía.

Fomentar el liderazgo empresarial como catalizador del desarrollo sostenible de los negocios.

Fomentar actividades para la mejora medioambiental en el mundo de las empresas energéticas, así como de sus procesos, productos y servicios, y las que promuevan la conservación de la naturaleza.

#### ACCIÓN EN EL ÁMBITO CIENTÍFICO, EDUCATIVO Y DE INVESTIGACIÓN

Fdo: El/La Secretario/a

VºBº El/La Presidente/a



Promover el conocimiento, la investigación, la innovación y los estudios de ciencia, tecnología, humanidades y gestión empresarial, vinculados al campo de la energía y el medio ambiente.

Fomentar la investigación y la formación de técnicos y especialistas con vista al perfeccionamiento de la industria energética, las tecnologías relacionadas con ella y sus aplicaciones de todo orden, en cuanto puedan contribuir a mejorar las condiciones de la vida humana, al desarrollo de la ciencia, la industria y la cultura, al perfeccionamiento de la medicina y de la educación, y a cualesquiera otras aplicaciones de utilidad general o social.

Impulsar y realizar proyectos formativos de nivel de grado, post-grado, profesional y de continuidad, así como colaborar con universidades y centros de enseñanza en actividades y programas vinculados a la energía, la industria y la empresa.

Promover acciones para mejorar en la sociedad y entre la juventud el atractivo de las carreras profesionales científicas y técnicas vinculadas a la industria del petróleo y del gas.

A la consecución de estos fines se encaminarán los planes de actuación y programas específicos que emprenda Fundación por decisión del Patronato, que podrán consistir en acciones directas de la propia fundación o en su participación o apoyo a programas y acciones impulsadas por terceros. Los medios para su realización serán, entre otros, el patrocinio y mecenazgo, la participación y organización de grupos de trabajo, convenciones, conferencias, cursos, foros y seminarios, la concesión de premios, becas y de ayudas al estudio, la edición de publicaciones y cualesquiera otros que permitan el cumplimiento de los objetivos marcados.

#### **Actividades realizadas en el ejercicio:**

En 2019, Fundación Repsol ha redefinido su estrategia y reforzado su propósito e impacto social en torno a una nueva misión en "Transición Energética y Sociedad". En el marco de esta nueva estrategia, a continuación se destacan los aspectos más relevantes.

Un Fondo de Emprendedores potente y dirigido a apoyar la innovación abierta en transición energética con foco en las nuevas tecnologías y "start ups". El éxito de Fondo de Emprendedores de Fundación Repsol y su atractivo para las jóvenes "start ups" y empresas se concreta en el número creciente de empresas y "start ups" que cada año concurren a la convocatoria del Fondo de Emprendedores.

Un moderno "Think Tank" apoyado por un ciclo de conferencias y foros de debate permanente en transición energética y cambio climático apoyado por una Cátedra Repsol en transición energética y cambio climático en una red de universidades y una plataforma digital en energía y cambio climático para jóvenes pre universitarios.

El foro de debate y el ciclo de conferencias buscan que de una forma rigurosa, independiente y plural se discuta los grandes temas relacionados con la transición energética y cambio climático. Este ciclo de conferencias es abierto, se organiza en distintos formatos y para distintos públicos y busca de forma rigurosa y científica promover el debate y el conocimiento en un tema de vital importancia para la sociedad.

Este ciclo de conferencias está apoyado por la Cátedra Repsol en transición energética y cambio climático en una red de universidades. Esta red de universidades busca centrarse en temáticas concretas y relacionadas de forma a promover el conocimiento y la divulgación científica. En este caso la red empezó con el lanzamiento en la Universidad de Barcelona y en 2019 – 2020 desarrollará temas relacionados con la temática del calentamiento global (observatorio de CO2) mundial e investigación y difusión científica en materia de captura, reutilización y almacenamiento de CO2, temas relacionados con las soluciones climáticas naturales como es la reforestación, etc.

La Cátedra Repsol en transición energética y cambio climático está soportada en términos de estrategia por una plataforma digital en energía y cambio climático para jóvenes pre universitarios. El objetivo de la plataforma digital es la de difundir de forma altruista y rigurosa el conocimiento científico riguroso, técnico y plural de forma a fomentar el conocimiento y el espíritu crítico entre los jóvenes. El diseño, desarrollo y lanzamiento de dicha plataforma permite además que los profesores dispongan de una herramienta digital en energía moderna e innovadora y que les permita no solamente complementar distintos aspectos de su formación como tener a disposición elementos innovadores para su uso en clase. Esta plataforma está recientemente reforzada en un acuerdo estratégico con Microsoft para impulsar la velocidad de difusión e impacto.

Vinculada a la misión y de forma totalmente coherente se evolucionan y alinean los distintos programas de impacto social y voluntariado donde convergen la semana internacional del voluntariado, voluntariado emprendedor y voluntariado profesional, así como los distintos programas de acción social con entidades sociales de reconocido prestigio como son, entre otras: Cruz Roja, Cáritas, Integra, Fundación Tomillo, etc.

Finalmente y para reforzar y ampliar la nueva estrategia se lanzó Repsol Impacto Social, cuyo objetivo es, a través de la inversión minoritaria o mayoritaria en "start ups" de impacto social en transición energética, poder escalar su propósito apoyando e impulsando sus planes de negocio y que conlleven siempre la generación de oportunidades laborales para colectivos vulnerables.

Fundación Repsol ha seguido colaborando durante este ejercicio con entidades de carácter cultural, social y científico de referencia como Fundación Amigos del Museo del Prado, Fundación MACBA, Fundación Orfeo Catalá Palau de la Música, Fundación Teatro Real, Fundación Gran Teatre del Liceu, la Fundación Ayuda contra la Drogadicción, Fundación Atapuerca, o la Fundación ProCnic.

---

Fdo: El/La Secretario/a

VºBº El/La Presidente/a





**Domicilio social:**

C/. Acanto, 22-10º planta  
Madrid  
28045 Madrid.

**La Fundación forma parte de un grupo.**

**La fundación es la entidad de mayor activo del conjunto de entidades de un grupo. Información sobre el resto de entidades:**

Con fecha 17 de octubre de 2019, Fundación ha constituido la sociedad mercantil Repsol Impacto Social, S.L.U. cuyo capital social asciende a 3.000 Euros. Durante el ejercicio 2019 Fundación Repsol ha realizado diversas aportaciones a esta sociedad hasta completar un importe de 3.720.000 Euros a 31 de diciembre de 2019 (ver Nota 7). Repsol Impacto Social S.L.U. ha desarrollado su actividad realizando inversiones minoritarias en tres sociedades mercantiles de carácter social durante 2019.

De esta forma, se ha constituido un Grupo de sociedades en el que Fundación Repsol es dominante, de acuerdo con la legislación vigente.

El volumen de activos y pasivos de Repsol Impacto Social, S.L.U. a 31/12/2019 es de 3.897.871,89 Euros y el volumen de gastos es de 297.857,94 Euros. A 31/12/2019 Repsol Impacto Social S.L.U. no ha tenido ingresos.

**La fundación es la entidad dominante de un grupo. Información sobre las cuentas consolidadas del grupo:**

El presidente del patronato de Fundación Repsol ha formulado, con fecha 20 de Abril de 2020, las Cuentas Anuales Consolidadas e Informe de gestión Consolidado del Grupo Fundación Repsol correspondientes al ejercicio 2019.

## NOTA 2. BASES DE PRESENTACIÓN DE LAS CUENTAS ANUALES

### 2.1. Imagen fiel

- Las cuentas anuales reflejan la imagen fiel del patrimonio, de la situación financiera y de los resultados de la entidad, y del grado de cumplimiento de sus actividades, así como de la veracidad de los flujos incorporados en el estado de flujos de efectivo.

### 2.2. Principios contables no obligatorios aplicados.

- No se han aplicado principios contables no obligatorios.

### 2.3. Aspectos críticos de la valoración y estimación de la incertidumbre.

- Las cuentas anuales se han elaborado bajo el principio de entidad en funcionamiento. La fundación estima que no hay riesgos internos o externos importantes que puedan suponer cambios significativos en el valor de los activos o pasivos en próximos ejercicios. A la fundación no le consta, ni considera probable la existencia de incertidumbres importantes relativas a eventos o condiciones que puedan aportar dudas significativas sobre la posibilidad de que la entidad siga funcionando normalmente.

### 2.4. Comparación de la información.

- Se puede realizar la comparación de las cuentas anuales del ejercicio con las del precedente.

### 2.5. Agrupación de partidas.

- Información y desglose de partidas agrupadas:

Determinadas partidas del balance y de la cuenta de pérdidas y ganancias se presentan de forma agrupada para facilitar su comprensión, si bien, en la medida en que sea significativa, se ha incluido la información desagregada en las correspondientes notas de la memoria.

### 2.6. Elementos recogidos en varias partidas.

- No existen elementos patrimoniales que estén registrados en dos o más partidas del Balance.

### 2.7. Cambios en criterios contables.

- No se han producido cambios en los criterios contables.

### 2.8. Corrección de errores.

- No se han realizado ajustes por errores en este ejercicio económico.

Fdo: El/La Secretario/a

VºBº El/La Presidente/a



**NOTA 3. EXCEDENTE DEL EJERCICIO****3.1. Partidas del excedente del ejercicio**

PARTIDAS DE GASTOS	EJERCICIO ACTUAL	EJERCICIO ANTERIOR
3. Gastos por ayudas y otros	-9.686.795,12	-9.528.130,29
8. Gastos de personal	-3.119.098,20	-2.953.989,38
9. Otros gastos de la actividad	-1.714.256,44	-1.452.318,79
10. Amortización del inmovilizado	-11.429,69	-11.583,23
16. (GASTOS) Variación negativa del valor razonable en instrumentos financieros	0,00	-11.057,00
<b>TOTAL</b>	<b>-14.531.579,45</b>	<b>-13.957.078,69</b>

PARTIDAS DE INGRESOS	EJERCICIO ACTUAL	EJERCICIO ANTERIOR
1. Ingresos de la entidad por la actividad propia	12.172.258,37	12.503.841,02
7. Otros ingresos de la actividad	5.132,23	2.000,00
11. Subvenciones, donaciones y legados de capital transferidos al resultado del ejercicio	8.086,07	8.086,07
14. Ingresos financieros	1.343.900,45	1.389.523,36
16. (INGRESOS) Variación positiva del valor razonable en instrumentos financieros	565.440,00	2.882,01
<b>TOTAL</b>	<b>14.094.817,12</b>	<b>13.906.332,46</b>

**Análisis de las principales partidas del excedente del ejercicio:**

El análisis de las principales partidas que forman el excedente del ejercicio es el siguiente:

Se han realizado proyectos con un gasto de 9,7 Millones de Euros y se han tenido otros gastos de 4,8 Millones de Euros. Las donaciones han sido de 12,2 Millones de Euros y se ha obtenido un excedente financiero de 1,9 Millones de Euros. Como consecuencia el excedente del ejercicio ha sido negativo en 0,4 Millones de Euros.

**3.2. Propuesta de aplicación del excedente**

BASE DE REPARTO	EJERCICIO ACTUAL	EJERCICIO ANTERIOR
Excedente del ejercicio	-436.762,33	-50.746,23
Remanente	0,00	0,00
Reservas voluntarias	0,00	0,00
Otras reservas de libre disposición	0,00	0,00
<b>TOTAL</b>	<b>-436.762,33</b>	<b>-50.746,23</b>

APLICACIÓN	EJERCICIO ACTUAL	EJERCICIO ANTERIOR
A dotación fundacional	0,00	0,00
A reservas especiales	0,00	0,00

Fdo: El/La Secretario/a

VºBº El/La Presidente/a

A reservas voluntarias	0,00	0,00
A compensación de excedentes negativos de ejercicios anteriores	0,00	0,00
A remanente	-436.762,33	-50.746,23
<b>TOTAL</b>	<b>-436.762,33</b>	<b>-50.746,23</b>

## NOTA 4. NORMAS DE REGISTRO Y VALORACIÓN

### 4.1. Inmovilizado intangible

La fundación no ha mantenido ni ha realizado operaciones de inmovilizado intangible durante este ejercicio económico.

### 4.2. Inmovilizado material

Activo no corriente

AGRUPACIÓN	EJERCICIO ACTUAL	EJERCICIO ANTERIOR
III. Inmovilizado material	1.607.268,26	1.563.245,72

**Inmovilizado material no generador de flujos de efectivo.**

La Entidad distingue entre activos generadores de flujos de efectivo y no generadores de flujos de efectivo, siendo estos últimos aquéllos cuyo objeto no es la obtención de un rendimiento económico, sino el potencial de servicio a la sociedad.

El inmovilizado material, ya sean elementos generadores o no generadores de flujos de efectivo, se valora inicialmente por su precio de adquisición, coste de producción o por su valor razonable, en el caso en el que los elementos hayan sido adquiridos a título gratuito. Dentro de estos valores no se incluye ningún coste financiero por no cumplir dichos gastos con las condiciones para su activación según establece la normativa vigente, y el gasto por mantenimiento y conservación de éstos se contabiliza directamente como gasto del ejercicio en el que se incurre.

Los costes, en su caso, de ampliación, modernización o mejora que dan lugar a un aumento de la duración de la vida útil del bien son capitalizados como mayor coste de los mismos.

La dotación anual de amortizaciones se calcula por el método lineal en función de la vida útil estimada de los respectivos bienes, según el siguiente detalle:

- . Instalaciones Técnicas 10
- . Mobiliario, enseres e Instalaciones de oficinas 10
- . Equipos para proceso de la Información 4

La entidad ha definido los bienes clasificados como "Museos" de vida útil indefinida y ha clasificado la totalidad de su inmovilizado material como no generador de flujos de efectivo.

**Inmovilizado material generador de flujos de efectivo.**

### 4.3. Inversiones inmobiliarias

La fundación no ha mantenido ni ha realizado durante el ejercicio económico inversiones inmobiliarias.

### 4.4. Bienes integrantes del patrimonio histórico

La fundación no ha mantenido durante ningún periodo del ejercicio Bienes del Patrimonio Histórico.

### 4.5. Arrendamientos

Los gastos derivados de los acuerdos de arrendamiento operativo se cargan a la cuenta de pérdidas y ganancias en el ejercicio en que se devengan.

Cualquier cobro o pago que pudiera realizarse al contratar un arrendamiento operativo, se tratará como un cobro o pago anticipado que se imputará a resultados a lo largo del periodo del arrendamiento, a medida que se cedan o reciban los beneficios del activo arrendado.

Fdo: El/La Secretario/a

VºBº El/La Presidente/a



**4.6. Permutas**

La fundación no ha realizado durante este año permutas u otras operaciones similares.

**4.7. Instrumentos financieros****Activo no corriente**

AGRUPACIÓN	EJERCICIO ACTUAL	EJERCICIO ANTERIOR
V. Inversiones en entidades del grupo y asociadas a largo plazo	3.723.000,00	0,00
VI. Inversiones financieras a largo plazo	36.875.104,37	39.208.639,90

**Activo corriente**

AGRUPACIÓN	EJERCICIO ACTUAL	EJERCICIO ANTERIOR
IV. Deudores comerciales y otras cuentas a cobrar (excepto créditos con las administraciones públicas)	4.090,90	4.090,91
V. Inversiones financieras a corto plazo	896.019,65	1.044.635,73
VII. Efectivo y otros activos líquidos equivalentes	3.391.520,79	2.505.996,21

**Pasivo corriente**

AGRUPACIÓN	EJERCICIO ACTUAL	EJERCICIO ANTERIOR
VI. Acreedores comerciales y otras cuentas a pagar (excepto créditos con las administraciones públicas)	2.001.462,92	1.194.184,19

**Criterios empleados para la calificación y valoración.**

·Préstamos y partidas a cobrar: corresponden a créditos (comerciales o no comerciales) originados por la Fundación a cambio de suministrar efectivos, bienes o servicios directamente y cuyos cobros son de cuantía determinada o determinable y que no se negocian en un mercado activo. Se registran inicialmente al valor razonable de la contraprestación entregada más los costes de la transacción que sean directamente atribuibles. Fundación mantiene una partida de Fianzas entregadas, que corresponden a los importes desembolsados al propietario de la oficina arrendada, correspondientes a dos meses iniciales de arrendamiento. Figuran registradas por los importes pagados, que no difieren significativamente de su valor razonable.

·Activos financieros disponibles para la venta: se incluyen en esta categoría los valores representativos de deuda que no han sido clasificados en ninguna de las otras categorías contempladas en el Plan General de Contabilidad. Estas inversiones se valoran inicialmente por su valor razonable, que, salvo evidencia en contrario, será el precio de la contraprestación entregada más los costes de transacción que sean directamente imputables. Posteriormente se valoran a su valor razonable sin deducir los costes de transacción, imputando las variaciones de valor en el patrimonio neto, hasta que el activo financiero cause baja del balance o se deteriore. Los intereses calculados por el método del tipo de interés efectivo se registrarán en la cuenta de resultados.

**Naturaleza de los activos financieros y pasivos financieros designados inicialmente como a valor razonable con cambios en el excedente del ejercicio.**

No aplica.

**Criterios aplicados para determinar la existencia de evidencia objetiva de deterioro, así como el registro de la corrección de valor y su reversión y la baja definitiva de activos financieros deteriorados.**

Los activos financieros disponibles para la venta se valoran a su valor razonable, registrándose en el Patrimonio Neto el resultado de las variaciones en dicho valor razonable sin deducir los costes de transacción, hasta que el activo se enajena o haya sufrido un deterioro de valor (de carácter estable o permanente), momento en el cual dichos resultados acumulados reconocidos previamente en el Patrimonio Neto pasan a registrarse en la cuenta de resultados. En este sentido, existe la presunción de que existe deterioro (carácter permanente) si se ha producido una caída de más del 40% del valor de cotización del activo y si se ha producido un descenso del mismo de forma prolongada durante un período de un año y medio sin que se recupere el valor.

La metodología utilizada en la estimación del valor razonable es la valoración de mercado que nos proporcionan las entidades financieras donde tenemos depositados los títulos a fecha de cierre del ejercicio.

Si en periodos posteriores se pusiera de manifiesto una recuperación del valor del activo financiero valorado a coste amortizado, la pérdida por deterioro reconocida será revertida. Esta reversión tendrá como límite el valor en libros que hubiese tenido el activo financiero en caso de no haberse

Fdo: El/La Secretario/a

VºBº El/La Presidente/a



registrado la pérdida por deterioro de valor. El registro de la reversión se reconoce en la cuenta de resultados del ejercicio.

#### Criterios empleados para el registro de la baja de activos financieros y pasivos financieros.

Fundación da de baja los activos financieros cuando expiran los derechos contractuales sobre los flujos de efectivo del correspondiente activo financiero o se transfiere el activo financiero, y la transferencia cumple con los requisitos para su baja en cuentas.

La Entidad da de baja los pasivos financieros cuando se extinguen las obligaciones que los han generado.

#### Inversiones en entidades del grupo, multigrupo y asociadas.

Se valoran inicialmente por su coste, que equivale al valor razonable de la contraprestación entregada, incluyendo para las inversiones en asociadas y multigrupo los costes de transacción incurridos y se valoran posteriormente al coste, menos el importe acumulado de las correcciones valorativas por deterioro.

No obstante, cuando existe una inversión anterior a su calificación como empresa del grupo o asociada, se considera como coste de la inversión su valor contable antes de tener esa calificación. Los ajustes valorativos previos contabilizados directamente en el patrimonio neto se mantienen en este hasta que se dan de baja.

Si existe evidencia objetiva de que el valor en libros no es recuperable, se efectúan las oportunas correcciones valorativas. El cálculo del deterioro se determina como resultado de la comparación del valor contable de la inversión con su valor recuperable, entendiendo este como el mayor importe entre su valor razonable menos los costes de venta y el valor en uso.

En este sentido, el valor en uso se calcula en función de la participación de la Sociedad en el valor actual de los flujos de efectivo estimados de las actividades ordinarias y de la enajenación final o de los flujos estimados que se espera recibir del reparto de dividendos y de la enajenación final de la inversión.

No obstante y en determinados casos, salvo mejor evidencia del importe recuperable, en la estimación del deterioro de estas inversiones se toma en consideración el patrimonio neto de la sociedad participada, ajustado, en su caso, a los principios y normas contables generalmente aceptados en la normativa española que resultan de aplicación, corregido por las plusvalías tácitas netas existentes en la fecha de valoración. Si la sociedad participada forma un subgrupo de sociedades, se tiene en cuenta el patrimonio neto que se desprende de las cuentas anuales consolidadas, en la medida que éstas se formulen y, en caso contrario, el patrimonio neto de las cuentas anuales individuales.

La corrección de valor y, en su caso, su reversión se registra en la cuenta de resultados del ejercicio en el que se produce, y tendrá como límite el valor contable que tendría la inversión si no se hubiera reconocido el deterioro de valor, excepto en aquellos casos en los que se hubiera asumido por parte de la Sociedad obligaciones contractuales, legales o implícitas, o bien haya efectuado pagos en nombre de las sociedades. En este último caso, se reconoce una provisión.

Si una inversión deja de cumplir las condiciones para clasificarse en esta categoría, se reclasificará a inversiones disponibles para la venta y se valorará como tal desde la fecha de reclasificación.

#### 4.8. Coberturas contables

La fundación no ha realizado durante el ejercicio económico operaciones de cobertura.

#### 4.9. Créditos y débitos por la actividad propia

Activo corriente

AGRUPACIÓN	EJERCICIO ACTUAL	EJERCICIO ANTERIOR
III. Usuarios y otros deudores de la actividad propia	230.085,25	605,00

#### Criterios de valoración aplicados.

Se consideran activos corrientes aquellos vinculados al ciclo normal de explotación que con carácter general se considera de un año, también aquellos otros activos cuyo vencimiento, enajenación o realización se espera que se produzca en el corto plazo desde la fecha de cierre del ejercicio, los activos financieros mantenidos para negociar, con la excepción de los derivados financieros cuyo plazo de liquidación sea superior al año y el efectivo y otros activos líquidos equivalentes. Los activos que no cumplen estos requisitos se califican como no corrientes.

Del mismo modo, son pasivos corrientes los vinculados al ciclo normal de explotación, los pasivos financieros mantenidos para negociar, con la excepción de los derivados financieros cuyo plazo de liquidación sea superior al año y en general todas las obligaciones cuyo vencimiento o extinción se producirá en el corto plazo. En caso contrario, se clasifican como no corrientes.

Fdo: El/La Secretario/a

VºBº El/La Presidente/a



**4.10. Existencias**

La fundación no ha tenido durante ningún periodo del ejercicio económico existencias.

**4.11. Transacciones en moneda extranjera**

La fundación no ha realizado durante este ejercicio operaciones en moneda extranjera.

**4.12. Impuesto sobre beneficios**

**Criterios utilizados para el registro y valoración del impuesto sobre beneficios.**

El gasto por Impuesto sobre Beneficios del ejercicio se calcula en función del resultado económico antes de impuestos, aumentado o disminuido, según corresponda, por las diferencias permanentes. Las bonificaciones y deducciones se consideran como una minoración en la cuota del impuesto en el ejercicio definitivo en que son aplicadas. El efecto impositivo de las diferencias temporales entre los resultados económico y fiscal se registra en las cuentas de Impuesto sobre beneficio anticipado y de Impuesto sobre beneficio diferido, según su naturaleza.

Como consecuencia de la entrada en vigor de la Ley 49/2002, de 23 de diciembre, de régimen fiscal de las entidades sin fines lucrativos y de los incentivos fiscales al mecenazgo, la Fundación está exenta de tributación por los resultados obtenidos en el ejercicio de las actividades que constituyen su objetivo fundacional o finalidad específica, así como las procedentes del patrimonio mobiliario e inmobiliario de la Fundación, como son los dividendos y participaciones en beneficios de sociedades, intereses, cánones y alquileres, así como por los incrementos de patrimonio derivados de adquisiciones y transmisiones, por cualquier título, de bienes o derechos, incluidas las obtenidas con ocasión de la disolución y liquidación de la Fundación.

Asimismo, de acuerdo con la legislación tributaria al respecto, la Administración, cuando existan retenciones a cuenta del Impuesto de Sociedades sobre los rendimientos financieros y pagos e ingresos a cuenta, procederá de oficio a devolver a la Fundación el exceso que los mismos supongan sobre la cuota líquida del Impuesto.

**4.13. Ingresos y gastos****Cuenta de Resultados**

AGRUPACIÓN	EJERCICIO ACTUAL	EJERCICIO ANTERIOR
A) 1. Ingresos de la actividad propia	12.172.258,37	12.503.841,02
A) 3. Gastos por ayudas y otros	-9.686.795,12	-9.528.130,29
A) 7. Otros ingresos de la actividad	5.132,23	2.000,00
A) 8. Gastos de personal	-3.119.098,20	-2.953.989,38
A) 9. Otros gastos de la actividad	-1.714.256,44	-1.452.318,79
A) 10. Amortización del inmovilizado	-11.429,69	-11.583,23
A) 11. Subvenciones, donaciones y legados de capital traspasados al excedente del ejercicio	8.086,07	8.086,07
A) 14. Ingresos financieros	1.343.900,45	1.389.523,36
A) 16. Variación de valor razonable en instrumentos financieros	565.440,00	-8.174,99

**Ingresos y gastos de la actividad propia.**

Los gastos se imputan a resultados en función del criterio del devengo, es decir, cuando se produce la corriente real de bienes y servicios que los mismos representan, con independencia del momento en que se cobren o paguen. Los gastos y costes correspondientes a becas, ayudas y premios directamente concedidos por Fundación, o bien a través de Entidades o Centros docentes nacionales o extranjeros, se considerarán como gasto en el año de su aprobación o, en su caso, adjudicación, por el coste total aprobado y ello independientemente de las fechas en que se pague a los beneficiarios.

Por su parte, los desembolsos relacionados con la organización de eventos futuros (exposiciones, congresos, seminarios, simposios, conferencias, etc.) se reconocen en la cuenta de resultados de la entidad como un gasto en la fecha en la que se incurran, salvo que estuvieran relacionados con la adquisición de bienes del inmovilizado, derechos para organizar el citado evento o cualquier otro concepto que cumpla la definición de activo.

Los intereses recibidos de activos financieros se reconocen utilizando el método del tipo de interés efectivo. En cualquier caso, los intereses de activos financieros devengados con posterioridad al momento de la adquisición se reconocen como ingresos en la cuenta de pérdidas y ganancias.

**Resto de ingresos y gastos.**

Fdo: El/La Secretario/a

VºBº El/La Presidente/a



No aplica.

#### 4.14. Provisiones y contingencias

La fundación no ha tenido que contabilizar durante el ejercicio económico ningún tipo de provisión ni contingencia.

#### 4.15. Elementos patrimoniales de naturaleza medioambiental

La fundación no posee elementos patrimoniales de naturaleza medioambiental ni los ha considerado como mayor valor en su activo y no ha imputado a resultados importes destinados a fines medioambientales ni ha tenido que hacer ninguna valoración de este tipo.

#### 4.16. Gastos de personal

Cuenta de Resultados

AGRUPACIÓN	EJERCICIO ACTUAL	EJERCICIO ANTERIOR
8. Gastos de personal	-3.119.098,20	-2.953.989,38

**Criterios empleados para el registro y valoración de los gastos de personal.**

La Entidad tiene asumido con los empleados el compromiso de realizar una aportación definida para la contingencia de jubilación, consistente en un porcentaje sobre su salario.

Las aportaciones efectuadas por la Entidad por este concepto en cada ejercicio se registran en el capítulo "Gastos de Personal" de las cuentas de resultados.

Las cuantías pendientes de aportar al cierre de cada ejercicio, en caso de existir, se registran, por su valor actual, en el epígrafe "Provisiones a largo plazo y/o corto plazo- Obligaciones por prestaciones a largo plazo y/o corto plazo al personal" de los balances.

#### 4.17. Subvenciones, donaciones y legados

Cuenta de Resultados

AGRUPACIÓN	EJERCICIO ACTUAL	EJERCICIO ANTERIOR
1.d) Subvenciones imputadas al excedente del ejercicio	12.150.000,00	12.500.000,00
11. Subvenciones, donaciones y legados de capital traspasados al excedente del ejercicio	8.086,07	8.086,07

Patrimonio neto

AGRUPACIÓN	EJERCICIO ACTUAL	EJERCICIO ANTERIOR
A-3) Subvenciones, donaciones y legados recibidos	38.391,92	46.477,99

**Criterios empleados para su clasificación y, en su caso, su imputación a resultados.**

Para la contabilización de las subvenciones, donaciones y legados recibidos, la Entidad sigue los criterios siguientes:

a) Subvenciones, donaciones y legados de capital no reintegrables: Se valoran por el valor razonable del importe o el bien concedido, en función de si son de carácter monetario o no, y se imputan a resultados en proporción a la dotación a la amortización efectuada en el periodo para los elementos subvencionados o, en su caso, cuando se produzca su enajenación o corrección valorativa por deterioro. Las subvenciones, donaciones y legados no reintegrables que se obtengan sin asignación a una finalidad específica se contabilizarán directamente en el excedente del ejercicio en que se reconozcan.

b) Subvenciones de carácter reintegrables: Mientras tienen el carácter de reintegrables se contabilizan como pasivos.

Si las subvenciones, donaciones o legados fueran concedidos por los asociados, fundadores o patronos se seguirá este mismo criterio, salvo que se otorgasen a título de dotación fundacional o fondo social, en cuyo caso se reconocerán directamente en los fondos propios de la entidad. También se reconocerán directamente en los fondos propios, las aportaciones efectuadas por un tercero a la dotación fundacional o al fondo social.

Las donaciones recibidas en los ejercicios 2019 y 2018 han sido recibidas para financiar la actividad de la misma, y han sido registradas en su mayor parte directamente en el excedente del ejercicio en el que han sido reconocidas.

#### 4.18. Fusiones entre entidades no lucrativas

La fundación no ha participado ni durante el ejercicio actual ni durante el ejercicio precedente en ningún tipo de fusión entre entidades no

Fdo: El/La Secretario/a

VºBº El/La Presidente/a



lucrativas.

#### 4.19. Negocios conjuntos

La fundación no ha participado ni durante el ejercicio actual ni durante el ejercicio precedente en ningún tipo de negocio conjunto.

#### 4.20. Transacciones entre partes vinculadas

Activo no corriente

AGRUPACIÓN	EJERCICIO ACTUAL	EJERCICIO ANTERIOR
V. Inversiones en entidades del grupo y asociadas a largo plazo	3.723.000,00	0,00

Activo corriente

AGRUPACIÓN	EJERCICIO ACTUAL	EJERCICIO ANTERIOR
III. Usuarios y otros deudores de la actividad propia. 1. Entidades del grupo	230.085,25	0,00

**Criterios empleados en transacciones entre partes vinculadas.**

En las operaciones entre partes vinculadas que se han dado a lo largo del ejercicio económico en la sociedad, se ha utilizado el criterio de contabilización y registro por su valor razonable.

#### 4.21. Activos no corrientes mantenidos para la venta

La fundación no ha tenido durante ningún periodo del ejercicio económico activos no corrientes mantenidos para la venta.

#### 4.22. Operaciones interrumpidas

La fundación no ha tenido durante este ejercicio económico operaciones interrumpidas.

## NOTA 5. INMOVILIZADO MATERIAL, INTANGIBLE E INVERSIONES INMOBILIARIAS

### I. Inmovilizado intangible

INEXISTENCIA DE MOVIMIENTOS EN INMOVILIZADO INTANGIBLE.

### II. Inmovilizado material

#### 1. No generadores de flujos de efectivos

Coste

DESCRIPCIÓN	SALDO INICIAL	ENTRADAS	DETERIORO	TRASPASOS	SALIDAS	SALDO FINAL
212 Instalaciones técnicas	4.337,85	55.452,23	0,00	0,00	0,00	59.790,08
216 Mobiliario	80.742,77	0,00	0,00	0,00	0,00	80.742,77
217 Equipos para procesos de información	5.816,91	0,00	0,00	0,00	0,00	5.816,91
219 Otro inmovilizado material	1.499.943,22	0,00	0,00	0,00	0,00	1.499.943,22
<b>TOTAL</b>	<b>1.590.840,75</b>	<b>55.452,23</b>	<b>0,00</b>	<b>0,00</b>	<b>0,00</b>	<b>1.646.292,98</b>

Amortizaciones

DESCRIPCIÓN	SALDO INICIAL	ENTRADAS	DETERIORO	TRASPASOS	SALIDAS	SALDO FINAL
212 Instalaciones técnicas	733,28	1.015,03	0,00	0,00	0,00	1.748,31
216 Mobiliario	21.767,93	9.691,57	0,00	0,00	0,00	31.459,50

Fdo: El/La Secretario/a

VºBº El/La Presidente/a

217 Equipos para procesos de información	5.093,82	723,09	0,00	0,00	0,00	5.816,91
<b>TOTAL</b>	<b>27.595,03</b>	<b>11.429,69</b>	<b>0,00</b>	<b>0,00</b>	<b>0,00</b>	<b>39.024,72</b>

## Totales

DESCRIPCIÓN	SALDO INICIAL	ENTRADAS	DETERIORO	TRASPASOS	SALIDAS	SALDO FINAL
Inmovilizado material NO generadores	1.563.245,72	44.022,54	0,00	0,00	0,00	1.607.268,26

**2. Generadores de flujos de efectivos****3. Totales**

## Totales inmovilizado material

DESCRIPCIÓN	SALDO INICIAL	ENTRADAS	DETERIORO	TRASPASOS	SALIDAS	SALDO FINAL
Inmovilizado material NO generadores	1.563.245,72	44.022,54	0,00	0,00	0,00	1.607.268,26
<b>TOTAL</b>	<b>1.563.245,72</b>	<b>44.022,54</b>	<b>0,00</b>	<b>0,00</b>	<b>0,00</b>	<b>1.607.268,26</b>

**4. Información****Cualquier otra circunstancia de carácter sustantivo que afecte a bienes del inmovilizado material:**

La Entidad mantiene determinados elementos del inmovilizado material (obras de arte) que se encuentran cedidos a otras entidades, sin contraprestación alguna. Son los incluidos en el epígrafe "Museos", por importe de 1.499.943,22 €.

Con fecha 24 de mayo de 2019 se firmó un contrato entre F.Repsol y F.MACBA acordando una nueva duración de la cesión de las obras por un periodo de 10 años desde la firma de este contrato. Dichos bienes no se amortizan por tratarse de bienes de vida útil indefinida.

**III. Inversiones inmobiliarias**

INEXISTENCIA DE MOVIMIENTOS EN INVERSIONES INMOBILIARIAS.

**Totales inmovilizado material, intangible e inversiones inmobiliarias**

DESCRIPCIÓN	SALDO INICIAL	ENTRADAS	DETERIORO	TRASPASOS	SALIDAS	SALDO FINAL
Inmovilizado material NO generadores	1.563.245,72	44.022,54	0,00	0,00	0,00	1.607.268,26
<b>TOTAL</b>	<b>1.563.245,72</b>	<b>44.022,54</b>	<b>0,00</b>	<b>0,00</b>	<b>0,00</b>	<b>1.607.268,26</b>

**Arrendamientos financieros****Arrendador****Arrendatario**


INEXISTENCIA DE ARRENDATARIOS FINANCIEROS.

**Arrendamientos operativos****Arrendatario****Descripción general de los acuerdos de arrendamiento:**

La Entidad tiene firmado un contrato de arrendamiento por la sede en la calle Acanto y determinadas plazas de aparcamiento. Con fecha 28 de febrero de 2019, la Fundación ha firmado una novación de duración mínima y obligatoria hasta el 31 de agosto de 2020 con un vencimiento inicial hasta el 31 de agosto de 2022 y una prórroga adicional a 31 de agosto de 2024. Este contrato de novación incluye una penalización por cancelación

Fdo: El/La Secretario/a

VºBº El/La Presidente/a






anticipada correspondiente a 6 meses de renta por importe de 140.105,15€.

Importe total de los pagos futuros mínimos del arrendamiento:  
375.450,43.

Cuotas reconocidas como gastos o ingresos del ejercicio:  
328.932,66.

## NOTA 6. BIENES DEL PATRIMONIO HISTÓRICO

### a. Análisis de movimientos del Balance

INEXISTENCIA DE MOVIMIENTOS EN BIENES DE PATRIMONIO HISTÓRICO.

### b. Otra información

## NOTA 7. ACTIVOS FINANCIEROS

### Instrumentos financieros a largo plazo

CATEGORÍA	INSTRUMENTOS DE PATRIMONIO	VALORES REPRESENTATIVOS DE DEUDA	CRÉDITOS DERIVADOS Y OTROS	TOTAL
Activos a valor razonable con cambios en el excedente del ejercicio	0,00	0,00	0,00	0,00
Activos disponibles para la venta	3.305.548,96	33.519.988,00	0,00	36.825.536,96
Derivados de cobertura	0,00	0,00	0,00	0,00
Inversiones mantenidas hasta el vencimiento	0,00	0,00	0,00	0,00
Préstamos y partidas a cobrar	0,00	0,00	49.567,41	49.567,41
<b>TOTAL</b>	<b>3.305.548,96</b>	<b>33.519.988,00</b>	<b>49.567,41</b>	<b>36.875.104,37</b>

### Instrumentos financieros a largo plazo (ejercicio anterior)

CATEGORÍA	INSTRUMENTOS DE PATRIMONIO	VALORES REPRESENTATIVOS DE DEUDA	CRÉDITOS DERIVADOS Y OTROS	TOTAL
Activos a valor razonable con cambios en el excedente del ejercicio	0,00	0,00	0,00	0,00
Activos disponibles para la venta	3.305.548,96	35.863.138,55	0,00	39.168.687,51
Derivados de cobertura	0,00	0,00	0,00	0,00
Inversiones mantenidas hasta el vencimiento	0,00	0,00	0,00	0,00
Préstamos y partidas a cobrar	0,00	0,00	39.952,39	39.952,39
<b>TOTAL</b>	<b>3.305.548,96</b>	<b>35.863.138,55</b>	<b>39.952,39</b>	<b>39.208.639,90</b>

### Movimientos en inversiones financieras a largo plazo

#### Coste

DESCRIPCIÓN	SALDO INICIAL	ENTRADAS	SALIDAS	SALDO FINAL
260 Inversiones financieras a largo plazo en instrumentos de patrimonio	3.305.548,96	0,00	0,00	3.305.548,96

Fdo: El/La Secretario/a



VºBº El/La Presidente/a



261 Valores representativos de deuda a largo plazo	35.863.138,55	2.042.684,45	4.385.835,00	33.519.988,00
264 Créditos a largo plazo al personal	10.568,18	0,00	4.090,91	6.477,27
270 Fianzas constituidas a largo plazo	29.384,21	13.705,93	0,00	43.090,14
<b>TOTAL</b>	<b>39.208.639,90</b>	<b>2.056.390,38</b>	<b>4.389.925,91</b>	<b>36.875.104,37</b>

Totales

DESCRIPCIÓN	SALDO INICIAL	ENTRADAS	SALIDAS	SALDO FINAL
Inversiones financieras Largo Plazo	39.208.639,90	2.056.390,38	4.389.925,91	36.875.104,37

**Información**

Información sobre la naturaleza y nivel de riesgo de los instrumentos financieros:

**Instrumentos financieros a corto plazo**

CATEGORÍA	INSTRUMENTOS DE PATRIMONIO	VALORES REPRESENTATIVOS DE DEUDA	CRÉDITOS DERIVADOS Y OTROS	TOTAL
Activos a valor razonable con cambios en el excedente del ejercicio	0,00	0,00	0,00	0,00
Activos disponibles para la venta	0,00	895.482,86	0,00	895.482,86
Derivados de cobertura	0,00	0,00	0,00	0,00
Inversiones mantenidas hasta el vencimiento	0,00	0,00	0,00	0,00
Préstamos y partidas a cobrar	0,00	0,00	3.396.148,48	3.396.148,48
<b>TOTAL</b>	<b>0,00</b>	<b>895.482,86</b>	<b>3.396.148,48</b>	<b>4.291.631,34</b>

**Instrumentos financieros a corto plazo (ejercicio anterior)**

CATEGORÍA	INSTRUMENTOS DE PATRIMONIO	VALORES REPRESENTATIVOS DE DEUDA	CRÉDITOS DERIVADOS Y OTROS	TOTAL
Activos a valor razonable con cambios en el excedente del ejercicio	0,00	0,00	0,00	0,00
Activos disponibles para la venta	0,00	1.044.627,75	0,00	1.044.627,75
Derivados de cobertura	0,00	0,00	0,00	0,00
Inversiones mantenidas hasta el vencimiento	0,00	0,00	0,00	0,00
Préstamos y partidas a cobrar	0,00	0,00	2.510.700,10	2.510.700,10
<b>TOTAL</b>	<b>0,00</b>	<b>1.044.627,75</b>	<b>2.510.700,10</b>	<b>3.555.327,85</b>

**Movimientos en inversiones financieras a corto plazo**

Coste

DESCRIPCIÓN	SALDO INICIAL	ENTRADAS	SALIDAS	SALDO FINAL
447 Usuarios, deudores	605,00	6.210,00	6.815,00	0,00
544 Créditos a corto plazo al personal	4.090,91	4.090,91	4.090,92	4.090,90

Fdo: El/La Secretario/a

VºBº El/La Presidente/a






FUNDACIÓN 263CUL: REPSOL. CUENTAS ANUALES

546 Intereses a corto plazo de valores representativos de deuda	1.044.627,75	1.343.900,11	1.493.045,00	895.482,86
551 Cuenta corriente con patronos y otros	7,98	53.292,45	52.763,64	536,79
570 Caja, euros	553,95	0,00	10,00	543,95
571 Caja, moneda extranjera	627,25	18,75	0,00	646,00
572 Bancos e instituciones de crédito c/c vista, euros	2.504.815,01	25.011.673,12	24.126.157,29	3.390.330,84
<b>TOTAL</b>	<b>3.555.327,85</b>	<b>26.419.185,34</b>	<b>25.682.881,85</b>	<b>4.291.631,34</b>

Totales

DESCRIPCIÓN	SALDO INICIAL	ENTRADAS	SALIDAS	SALDO FINAL
Inversiones financieras Corto Plazo	3.555.327,85	26.419.185,34	25.682.881,85	4.291.631,34

Información

Entidades del grupo, multigrupo y asociadas

ENTIDAD	TIPO	NIF	FORMA JURÍDICA	
REPSOL IMPACTO SOCIAL, S.L.U.	Grupo	B88502927	Sociedad de responsabilidad limitada	
ENTIDAD	DOMICILIO	ACTIVIDADES	FECHA ADQUISICIÓN	
REPSOL IMPACTO SOCIAL, S.L.U.	C/ Acanto, 22 Planta 10 28045 Madrid	Otros Servicios Independientes N.C.O.P.	17/10/2019	
ENTIDAD	FRACCIÓN DEL CAPITAL	IMPORTE DEL CAPITAL	RESERVAS RESULTADOS DEL ÚLTIMO EJERCICIO	RESULTADO DE EXPLOTACIÓN
REPSOL IMPACTO SOCIAL, S.L.U.	100,00	3.000,00	-1.275,25	-297.857,94
<b>TOTAL</b>	<b>100,00</b>	<b>3.000,00</b>	<b>-1.275,25</b>	<b>-297.857,94</b>
ENTIDAD	VALOR EN LIBROS DE LA PARTICIPACIÓN EN CAPITAL	DIVIDENDOS RECIBIDOS EN EL EJERCICIO	COTIZACIÓN MEDIA DEL ÚLTIMO TRIMESTRE DEL EJERCICIO	COTIZACIÓN AL CIERRE DEL EJERCICIO
REPSOL IMPACTO SOCIAL, S.L.U.	3.000,00	0,00	0,00	0,00
<b>TOTAL</b>	<b>3.000,00</b>	<b>0,00</b>	<b>0,00</b>	<b>0,00</b>

Inversiones en entidades del grupo y asociadas

Coste

DESCRIPCIÓN	SALDO INICIAL	ENTRADAS	SALIDAS	SALDO FINAL
2503 Participaciones a largo plazo en entidades del grupo	0,00	3.723.000,00	0,00	3.723.000,00
<b>TOTAL</b>	<b>0,00</b>	<b>3.723.000,00</b>	<b>0,00</b>	<b>3.723.000,00</b>

Totales

DESCRIPCIÓN	SALDO INICIAL	ENTRADAS	SALIDAS	SALDO FINAL
-------------	---------------	----------	---------	-------------

Fdo: El/La Secretario/a

VºBº El/La Presidente/a

Inversiones empresas del grupo	0,00	3.723.000,00	0,00	3.723.000,00
--------------------------------	------	--------------	------	--------------

Detallar las adquisiciones realizadas durante el ejercicio que hayan llevado a calificar una entidad como dependiente, indicándose la participación y el porcentaje de derechos adquiridos:

Con fecha 17 de octubre de 2019, la Fundación ha constituido la sociedad mercantil Repsol Impacto Social, S.L. cuyo capital social asciende a 3.000 Euros.

A 31 de diciembre de 2019 Fundación Repsol sigue siendo el socio único de esta sociedad.

Importe de las correcciones valorativas por deterioro registradas en las distintas participaciones, diferenciando las reconocidas en el ejercicio de las acumuladas:

Al 31 de diciembre de 2019, la Fundación no ha registrado correcciones valorativas en Repsol Impacto Social debido a que el valor recuperable de dicha inversión es superior a su valor contable.

Información complementaria y/o adicional:

En el ejercicio 2019 ha realizado las siguientes aportaciones como socio único:

07 de noviembre de 2019 : 2.000.000,00

05 de diciembre de 2019 : 720.000,00

18 de diciembre de 2019 : 1.000.000,00

Al 31 de diciembre de 2019, la Fundación no ha recibido dividendos de Repsol Impacto Social.

La moneda funcional de Repsol Impacto Social es el euro.

## NOTA 8. PASIVOS FINANCIEROS

INEXISTENCIA DE INSTRUMENTOS FINANCIEROS A LARGO PLAZO.

### Instrumentos financieros a corto plazo

CATEGORÍA	DEUDAS CON ENTIDADES DE CRÉDITO	OBLIGACIONES Y OTROS VALORES NEGOCIABLES	DERIVADOS. OTROS	TOTAL
Débitos y partidas a pagar	0,00	0,00	2.001.462,92	2.001.462,92
Otros	0,00	0,00	0,00	0,00
Pasivos a valor razonable con cambios en el excedente del ejercicio	0,00	0,00	0,00	0,00
<b>TOTAL</b>	<b>0,00</b>	<b>0,00</b>	<b>2.001.462,92</b>	<b>2.001.462,92</b>

### Instrumentos financieros a corto plazo (ejercicio anterior)

CATEGORÍA	DEUDAS CON ENTIDADES DE CRÉDITO	OBLIGACIONES Y OTROS VALORES NEGOCIABLES	DERIVADOS. OTROS	TOTAL
Débitos y partidas a pagar	0,00	0,00	1.194.184,19	1.194.184,19
Otros	0,00	0,00	0,00	0,00
Pasivos a valor razonable con cambios en el excedente del ejercicio	0,00	0,00	0,00	0,00
<b>TOTAL</b>	<b>0,00</b>	<b>0,00</b>	<b>1.194.184,19</b>	<b>1.194.184,19</b>

### Información

## NOTA 9. USUARIOS Y OTROS DEUDORES DE LA ACTIVIDAD PROPIA

Fdo: El/La Secretario/a

VºBº El/La Presidente/a



**Usuarios y otros deudores de la actividad propia**

## Otros deudores

DESCRIPCIÓN	SALDO INICIAL	AUMENTO	DISMINUCIÓN	SALDO FINAL
Entidades asociadas	0,00	0,00	0,00	0,00
Entidades del grupo	605,00	230.085,25	605,00	230.085,25
Otras procedencias	0,00	0,00	0,00	0,00
<b>TOTAL</b>	<b>605,00</b>	<b>230.085,25</b>	<b>605,00</b>	<b>230.085,25</b>

**NOTA 10. BENEFICIARIOS Y ACREEDORES**

INEXISTENCIA DE MOVIMIENTOS EN BENEFICIARIOS Y ACREEDORES.

**NOTA 11. FONDOS PROPIOS**

DENOMINACIÓN DE LA CUENTA	SALDO INICIAL	ENTRADAS	SALIDAS	SALDO FINAL
10 Dotación fundacional	37.792.381,25	0,00	0,00	37.792.381,25
100 Dotación fundacional	37.792.381,25	0,00	0,00	37.792.381,25
103 Dotación fundacional no exigida	0,00	0,00	0,00	0,00
104 Fundadores por aportaciones no dinerarias pendientes	0,00	0,00	0,00	0,00
111 Reservas estatutarias	0,00	0,00	0,00	0,00
113 Reservas voluntarias	0,00	0,00	0,00	0,00
114 Reservas especiales	0,00	0,00	0,00	0,00
115 Reservas por pérdidas y ganancias actuariales y otros ajustes	-160.650,00	0,00	0,00	-160.650,00
120 Remanente	1.751.112,65	0,00	50.746,23	1.700.366,42
121 Excedentes negativos de ejercicios anteriores	0,00	0,00	0,00	0,00
129 Excedente del ejercicio	-50.746,23	-436.762,33	-50.746,23	-436.762,33
<b>TOTAL</b>	<b>39.332.097,67</b>	<b>-436.762,33</b>	<b>0,00</b>	<b>38.895.335,34</b>

**Información complementaria y/o adicional:**

La Entidad, dados sus fines sociales y su carácter benéfico y asistencial, no tiene capital social ni, por consiguiente, acciones o cualquier otro título representativo de su patrimonio.

La Dotación Fundacional refleja la aportación inicial realizada por REPSOL YPF, S.A. (Fundador y cuya denominación actual es Repsol, S.A.) y totalmente desembolsada en efectivo en el ejercicio 1995 por importe de 16.527.832,87 Euros. En enero de 2001 GAS NATURAL SDG, S.A. aportó y desembolsó 18.030.363,13 Euros. El resto hasta alcanzar 37.792.381,25 Euros corresponde a la capitalización de los excedentes de los ejercicios de 1995 a 2002.

**Consideraciones específicas que afecten a las reservas:**

Los importes monetarios recibidos en concepto de donaciones se han recibido para financiar las actividades sociales que lleva a cabo Fundación Repsol, sin finalidad específica, imputándose como ingresos en el ejercicio 2019.

**NOTA 12. EXISTENCIAS****ACTIVO CORRIENTE. B. II. Existencias:**

0,00.

Fdo: El/La Secretario/a

VºBº El/La Presidente/a




**NOTA 13. MONEDA EXTRANJERA**

a) Si se ha producido algún cambio en la moneda funcional de la fundación o de algún negocio significativo en el extranjero:  
No aplica.

**NOTA 14. SITUACIÓN FISCAL****Impuesto sobre beneficios**

a) Información sobre el régimen fiscal aplicable a la entidad. En particular, se informará de la parte de ingresos y resultados que debe incorporarse como base imponible a efectos del impuesto sobre sociedades:

De acuerdo con la Ley 49/2002 de régimen fiscal de las entidades sin fines lucrativos y de los incentivos fiscales al mecenazgo, las entidades consideradas sin fines lucrativos a los efectos de esta ley están exentas, por sus actividades propias, del Impuesto sobre Sociedades. Esta exención alcanza a todas las rentas obtenidas por las entidades sin fines lucrativos, y que vienen indicadas en los artículos 6 y 7 del capítulo 2 de la citada Ley. Fundación Repsol se encuentra dentro de estas entidades.

c) Conciliación del importe neto de ingresos y gastos del ejercicio con la base imponible del impuesto sobre beneficio:

DESCRIPCIÓN	CUENTA DE RESULTADOS. AUMENTOS	CUENTA DE RESULTADOS. DISMINUCIONES	CUENTA DE RESULTADOS. TOTALES	INGRESOS Y GASTOS DIRECTAMENTE IMPUTADOS AL PATRIMONIO NETO. AUMENTOS	INGRESOS Y GASTOS DIRECTAMENTE IMPUTADOS AL PATRIMONIO NETO. DISMINUCIONES	INGRESOS Y GASTOS DIRECTAMENTE IMPUTADOS AL PATRIMONIO NETO. TOTALES
1. Saldo de ingresos y gastos del ejercicio			0,00			-436.762,33
2. Impuesto sobre Sociedades	0,00	0,00	0,00	0,00	0,00	0,00
3. Diferencias permanentes. Resultados exentos	14.531.579,45	14.094.817,12	0,00	0,00	0,00	0,00
4. Diferencias permanentes. Otras diferencias	0,00	0,00	0,00	0,00	0,00	0,00
5. Diferencias temporarias. Con origen en el ejercicio	0,00	0,00	0,00	0,00	0,00	0,00
6. Diferencias temporarias. Con origen en ejercicios anteriores	0,00	0,00	0,00	0,00	0,00	0,00
7. Compensación de bases imponible negativas de ejercicios anteriores			0,00			0,00
8. Base imponible (resultado fiscal)			0,00			0,00

**Otra información****Otros tributos**

Se informará sobre cualquier circunstancia de carácter significativo en relación con otros tributos; en particular cualquier contingencia de carácter fiscal, así como los ejercicios pendientes de comprobación:

Según establece la legislación vigente, los impuestos no pueden considerarse definitivamente liquidados hasta que las declaraciones presentadas hayan sido inspeccionadas por las autoridades fiscales o haya transcurrido el plazo de prescripción de cuatro años. Al cierre del ejercicio 2019 la Entidad tiene abiertos a inspección los ejercicios 2016 y siguientes excepto el impuesto de sociedades desde el ejercicio 2015.

La Dirección de Fundación considera que se han practicado adecuadamente las liquidaciones de los mencionados impuestos, por lo que, aún en caso de que surgieran discrepancias en la interpretación normativa vigente por el tratamiento fiscal otorgado a las operaciones, los eventuales pasivos resultantes, en caso de materializarse, no afectarían de manera significativa a las Cuentas Anuales adjuntas.

Debido a las diferentes interpretaciones que pudieran darse a la normativa fiscal aplicable a las operaciones de las fundaciones, podrían ponerse de

Fdo: El/La Secretario/a

VºBº El/La Presidente/a



manifiesto en el futuro pasivos fiscales de carácter contingente cuya cuantificación objetiva no es posible determinar en la actualidad. No obstante, en opinión del Presidente del Patronato de la Fundación, las consecuencias que podrían derivarse no deberían afectar significativamente a las Cuentas Anuales.

## NOTA 15. INGRESOS Y GASTOS

### 15.1. Ayudas monetarias y otros

AYUDAS MONETARIAS Y OTROS	IMPORTE
Ayudas monetarias	-6.180.348,89
6501 Ayudas monetarias individuales	-164.706,00
6502 Ayudas monetarias a entidades	-6.015.642,89
Gastos por colaboraciones y del órgano de gobierno	-3.506.446,23
653 Compensación de gastos por prestaciones de colaboración	-3.464.798,37
654 Reembolsos de gastos al órgano de gobierno	-41.647,86

**Criterios para la concesión de ayudas e identificación de las entidades beneficiarias. Explicación de los gastos por colaboraciones y del órgano de gobierno:**

Se adjunta fichero con los destinatarios de las ayudas monetarias.

Los principales gastos por colaboraciones corresponden a las actividades de Aprenderenergía, Fondo de Emprendedores y Voluntariado Conciencia Social / Entorno.

### 15.2. Aprovisionamientos

INEXISTENCIA DE APROVISIONAMIENTOS.

### 15.3. Gastos de personal

GASTOS DE PERSONAL	IMPORTE
(640) Sueldos y salarios	-2.366.986,86
(641) Indemnizaciones	-138.688,22
(642) Seguridad social a cargo de la entidad	-423.113,30
(649) Otros gastos sociales	-190.309,82
<b>TOTAL</b>	<b>-3.119.098,20</b>

### 15.4. Deterioros y otros resultados de inmovilizado

INEXISTENCIA DE DETERIOROS Y OTROS RESULTADOS DE INMOVILIZADO.

### 15.5. Otros gastos de la actividad

Desglose de otros gastos de la actividad:

PARTIDA	IMPORTE
(621) Arrendamientos y cánones	-328.932,66
(622) Reparaciones y conservación	-15.577,44
(623) Servicios de profesionales independientes	-1.276.624,40
(625) Primas de seguros	-5.630,48

Fdo: El/La Secretario/a

VºBº El/La Presidente/a

(626) Servicios bancarios y similares	-4.225,95
(627) Publicidad, propaganda y relaciones públicas	-10.693,98
(628) Suministros	-13.801,99
(629) Otros servicios	-58.590,54
(631) Otros tributos	-179,00
<b>TOTAL</b>	<b>-1.714.256,44</b>

**Análisis de gastos:**

Las principales partidas de gasto del grupo 623 corresponden a Servicios Profesionales de Comunicación, Sistemas Informáticos, Jurídicos y Consultoría. Por otro

lado, las principales partidas de gasto del grupo 629 son los Servicios de Limpieza, Material de Oficina y Mensajería.

**15.6. Ingresos**

**INEXISTENCIA DE CUOTAS DE ASOCIADOS Y AFILIADOS.**

**INEXISTENCIA DE APORTACIONES DE USUARIOS.**

**INEXISTENCIA DE INGRESOS DE PROMOCIONES, PATROCINADORES Y COLABORACIONES.**

ACTIVIDAD PROPIA	D) SUBVEN- CIONES, DONACIONES Y LEGADOS DE LA ACTIVIDAD PROPIA	D) PROCEDENCIA
Otros ingresos sin asignación a actividades específicas	12.158.086,07	Entidades Jurídicas Privadas
<b>TOTAL</b>	<b>12.158.086,07</b>	

**Actividad mercantil.**

**Procedencia:**

**Otra información.**

**Otros ingresos de la actividad:**

5.132,23.

**Procedencia:**

Corresponde a actividades no significativas dentro de la Fundación.

**15.7. Exceso de provisiones y otros resultados**

**INEXISTENCIA DE EXCESO DE PROVISIONES.**

**NOTA 16. PROVISIONES Y CONTINGENCIAS**

a) Información sobre el aumento, durante el ejercicio, en los saldos actualizados al tipo de descuento por causa del paso del tiempo, así como el efecto que haya podido tener cualquier cambio en el tipo de descuento:

No aplica.

**NOTA 17. INFORMACIÓN SOBRE EL MEDIO AMBIENTE**

b) Gastos incurridos en el ejercicio cuyo fin sea la protección y mejora del medio ambiente, indicando su destino:

**Importe:**

0,00.

**Concepto:**

No aplica.

Fdo: El/La Secretario/a

VºBº El/La Presidente/a






**NOTA 18. RETRIBUCIONES A LARGO PLAZO AL PERSONAL**

Si la fundación otorga retribuciones a largo plazo al personal de aportación o prestación definida, deberá informar sobre el tipo de plan de que se trate y aportar, en su caso, la información requerida en la nota 20, apartado 2 del modelo de memoria normal de la Resolución de 26 de marzo del 2013 del ICAC por la que se aprueba el Plan General de Contabilidad de las entidades sin fines lucrativos:

No aplica.

**NOTA 19. SUBVENCIONES, DONACIONES Y LEGADOS****1. Análisis de los movimientos de las partidas**

Movimientos del balance

NÚMERO DE CUENTA	SALDO INICIAL	AUMENTOS	DISMINUCIÓN	SALDO FINAL
131 Donaciones y legados de capital	46.477,99	0,00	8.086,07	38.391,92
<b>TOTAL</b>	<b>46.477,99</b>	<b>0,00</b>	<b>8.086,07</b>	<b>38.391,92</b>

Movimientos imputados a la cuenta de resultados

NÚMERO DE CUENTA	IMPUTACIÓN
740 Subvenciones, donaciones y legados a la actividad	12.150.000,00
746 Donaciones y legados de capital transferidos al excedente del ejercicio	8.086,07
<b>TOTAL</b>	<b>12.158.086,07</b>

**2. Características de las subvenciones, donaciones y legados recibidos**

FINALIDAD Y/O ELEMENTO ADQUIRIDO	CUENTA	TIPO	ENTIDAD CONCEDENTE			
ACTIVIDADES SOCIALES FUNDACION REPSOL	740	Entidad privada	REPSOL, S.A.			
MOBILIARIO FUNDACION REPSOL	746	Entidad privada	REPSOL, S.A.			
FINALIDAD Y/O ELEMENTO ADQUIRIDO	AÑO DE CONCESIÓN	PERÍODO DE APLICACIÓN	IMPORTE CONCEDIDO	IMPUTADO EN EJERCICIOS ANTERIORES	IMPUTADO EN EJERCICIO ACTUAL	TOTAL IMPUTADO A RESULTADOS
ACTIVIDADES SOCIALES FUNDACION REPSOL	2019	2019	12.150.000,00	0,00	12.150.000,00	12.150.000,00
MOBILIARIO FUNDACION REPSOL	2019	2019	8.086,07	0,00	8.086,07	8.086,07
<b>TOTAL</b>			<b>12.158.086,07</b>	<b>0,00</b>	<b>12.158.086,07</b>	<b>12.158.086,07</b>

**3. Información sobre cumplimiento de condiciones asociadas:**

En los epígrafes siguientes se recoge la información sobre el cumplimiento e incumplimiento de las condiciones asociadas a las subvenciones, donaciones y legados, así como la descripción del tipo y finalidad, de acuerdo con la Norma 20 del NPGC para ESFL.

Los importes monetarios recibidos en concepto de donaciones se han recibido para financiar las actividades que lleva a cabo Fundación Repsol para cumplir con sus fines fundacionales, sin finalidad específica, imputándose como ingresos en 2019.

**NOTA 20. FUSIONES ENTRE ENTIDADES NO LUCRATIVAS Y COMBINACIÓN DE NEGOCIOS**

En caso de fusión entre entidades no lucrativas deberá informarse sobre el procedimiento, indicando el modo en que la fusión afecta a la entidad y el patrimonio aportado por cada una de las entidades fusionadas:

Fdo: El/La Secretario/a

VºBº El/La Presidente/a

**NOTA 21. NEGOCIOS CONJUNTOS****NOTA 22A. ACTIVIDAD DE LA ENTIDAD****1. ACTIVIDAD DE LA ENTIDAD****A1. Ciudadano Responsable - Más Que Palabras**

Tipo:

Propia.

Sector:

Social.

Función:

Financiación de actividades de otras entidades.

Lugar de desarrollo de la actividad:

Castilla-La Mancha, Cataluña, Galicia, Comunidad de Madrid, Región de Murcia, País Vasco, Angola, Bolivia, Brasil, Indonesia, Iraq, Kenia, Malasia, Mozambique, Perú, Estados Unidos de América.

Descripción detallada de la actividad:

El proyecto "Más que palabras" tiene como objetivo canalizar las inquietudes sociales de empleados, accionistas, distribuidores de Repsol y entidades sociales para contribuir al bienestar de la sociedad, a mejorar la calidad de vida de las personas y a lograr un mayor desarrollo social, educativo, ambiental y cultural.

Convocatoria de entidades sociales: a través de esta convocatoria para proyectos sociales que se desarrollan en el entorno de los complejos industriales de Repsol, se han seleccionado cinco proyectos en Puertollano, tres en Bilbao, dos en Tarragona, tres en Cartagena y cinco en La Coruña. La aportación por cada uno de los entornos ha sido de 15.000 Euros. Además, en el resto de España se han seleccionado 6 proyectos con una aportación total de 45.000 Euros.

Convocatoria de accionistas y distribuidores: en la edición de 2019, se han seleccionado 3 proyectos presentados por los accionistas y 4 proyectos presentados por los distribuidores, con una aportación de 10.000 Euros para cada proyecto.

Convocatoria de empleados: se han seleccionado 8 proyectos en la categoría de empleados, que han recibido una ayuda de 5.000 Euros. Además, este año estos proyectos se han publicado en el Portal Solidario de Repsol, de manera que además de la aportación de la Fundación han recibido donaciones de los empleados.

**B. Recursos humanos empleados en la actividad**

TIPO DE PERSONAL	NÚMERO PREVISTO	NÚMERO REALIZADO	Nº HORAS/AÑO PREVISTO	Nº HORAS/AÑO REALIZADO
Personal asalariado	19,00	19,00	4.753,85	4.869,43
Personal con contrato de servicios	0,00	0,00	0,00	0,00
Personal voluntario	0,00	0,00	0,00	0,00

**C. Beneficiarios y/o usuarios de la actividad**

BENEFICIARIOS O USUARIOS	NÚMERO PREVISTO	NÚMERO REALIZADO	IN-DETERMINADO
Personas físicas	0,00	0,00	X
Personas jurídicas	38,00	41,00	

**D. Recursos económicos empleados por la actividad**

Fdo: El/La Secretario/a

VºBº El/La Presidente/a



RECURSOS	IMPORTE PREVISTO	IMPORTE REALIZADO ESPECÍFICO EN LA ACTIVIDAD	IMPORTE REALIZADO COMÚN EN LA ACTIVIDAD	IMPORTE REALIZADO TOTAL EN LA ACTIVIDAD
<b>Gastos</b>				
Ayudas monetarias y otros gastos de gestión	-371.000,00	-310.314,45	0,00	-310.314,45
a) Ayudas monetarias	-335.000,00	-275.000,00	0,00	-275.000,00
b) Ayudas no monetarias	0,00	0,00	0,00	0,00
c) Gastos por colaboraciones y órganos de gobierno	-36.000,00	-35.314,45	0,00	-35.314,45
Variación de existencias de productos terminados y en curso de fabricación	0,00	0,00	0,00	0,00
Aprovisionamientos	0,00	0,00	0,00	0,00
Gastos de personal	-243.124,29	0,00	-253.663,38	-253.663,38
Otros gastos de la actividad	-135.702,52	0,00	-139.413,40	-139.413,40
Otros gastos	-135.702,52	0,00	-139.413,40	-139.413,40
Amortización del inmovilizado	-957,02	0,00	-1.032,81	-1.032,81
Deterioro y resultado por enajenación de inmovilizado	0,00	0,00	0,00	0,00
Otros resultados (Gastos)		0,00	0,00	0,00
Gastos financieros	0,00	0,00	0,00	0,00
Variaciones de valor razonable en instrumentos financieros	0,00	0,00	0,00	0,00
Diferencias de cambio	0,00	0,00	0,00	0,00
Deterioro y resultado por enajenaciones de instrumentos financieros	0,00	0,00	0,00	0,00
Impuesto sobre beneficios	0,00	0,00	0,00	0,00
<b>Total gastos</b>	<b>-750.783,83</b>	<b>-310.314,45</b>	<b>-394.109,59</b>	<b>-704.424,04</b>
<b>Inversiones</b>				
Adquisiciones de inmovilizado (excepto Bienes del Patrimonio Histórico)	0,00	0,00	5.010,78	5.010,78
Adquisiciones Bienes del Patrimonio Histórico	0,00	0,00	0,00	0,00
Cancelación deuda no comercial	0,00	0,00	0,00	0,00
<b>Total inversiones</b>	<b>0,00</b>	<b>0,00</b>	<b>5.010,78</b>	<b>5.010,78</b>
<b>TOTAL RECURSOS EMPLEADOS</b>	<b>750.783,83</b>	<b>310.314,45</b>	<b>399.120,37</b>	<b>709.434,82</b>

## E. Objetivos e indicadores de la realización de la actividad

OBJETIVO	INDICADOR	CANTIDAD PREVISTA	CANTIDAD REALIZADA
Canalizar la sensibilidad social de los entornos de interés para Fundación Repsol a través de convocatorias públicas para ayudas sociales a entidades locales.	Número de proyectos beneficiados	30,00	24,00
Sensibilizar a los empleados sobre las necesidades sociales del entorno y canalizar estas inquietudes	Número de proyectos beneficiados	8,00	16,00

Fdo: El/La Secretario/a

VºBº El/La Presidente/a



## A2. Ciudadano Responsable - Voluntariado Conciencia Social / Entorno

Tipo:

Propia.

Sector:

Social.

Función:

Financiación de actividades de otras entidades.

Lugar de desarrollo de la actividad:

TODAS, Argelia, Angola, Australia, Bélgica, Bolivia, Brasil, Canadá, Colombia, Ecuador, Francia, Gabón, Alemania, Grecia, Guyana, Indonesia, Iraq, Italia, Libia, Luxemburgo, Malasia, México, Marruecos, Holanda, Aruba, Noruega, Papúa Nueva Guinea, Perú, Portugal, Rumania, Rusia, Singapur, Vietnam, España, Suiza, Trinidad y Tobago, Reino Unido, Estados Unidos de América, Venezuela.

Descripción detallada de la actividad:

Desarrollo de acciones de voluntariado con el objetivo de generar un alto impacto social en los entornos donde se llevan. Estas actividades tienen como objetivo la sensibilización social, la integración de colectivos en riesgo de exclusión social y el respeto al medioambiente, entre otros. Estas iniciativas se dirigen, principalmente, a empleados y jubilados del Grupo Repsol, pero también hay actividades para otros colectivos (familiares, colaboradores, clientes, accionistas de Repsol y personas no vinculadas a la compañía pero que compartan sus valores).

Entre lo más relevante del año, destacan: la celebración de la "II Semana Internacional de Voluntariado Repsol" en 24 países con la participación de más de dos mil voluntarios; el lanzamiento del proyecto de "Voluntariado Emprendedor" donde se promueve que los empleados de Repsol, en conjunto con entidades sociales, desarrollen proyectos de impacto social, y el desarrollo de tres iniciativas de "Voluntariado Profesional" internacional en Bolivia (acceso a agua potable, con Ayuda en Acción), Colombia (empoderamiento a mujeres víctimas del conflicto armado, con Alianza por la Solidaridad) y Brasil (Plataforma Educativa). Además se continuó con el programa "Energía Mayor" (voluntariado cultural), las "Jornadas medioambientales en familia" y las acciones de voluntariado en comedores sociales y desayunos solidarios.

### B. Recursos humanos empleados en la actividad

TIPO DE PERSONAL	NÚMERO PREVISTO	NÚMERO REALIZADO	Nº HORAS/AÑO PREVISTO	Nº HORAS/AÑO REALIZADO
Personal asalariado	18,00	18,00	8.368,78	8.572,26
Personal con contrato de servicios	0,00	0,00	0,00	0,00
Personal voluntario	0,00	0,00	0,00	0,00

### C. Beneficiarios y/o usuarios de la actividad

BENEFICIARIOS O USUARIOS	NÚMERO PREVISTO	NÚMERO REALIZADO	IN-DETERMINADO
Personas físicas	0,00	55.800,00	
Personas jurídicas	0,00	135,00	

### D. Recursos económicos empleados por la actividad

RECURSOS	IMPORTE PREVISTO	IMPORTE REALIZADO ESPECÍFICO EN LA ACTIVIDAD	IMPORTE REALIZADO COMÚN EN LA ACTIVIDAD	IMPORTE REALIZADO TOTAL EN LA ACTIVIDAD
Gastos				
Ayudas monetarias y otros gastos de gestión	-496.958,20	-544.959,17	0,00	-544.959,17

Fdo: El/La Secretario/a

VºBº El/La Presidente/a



a) Ayudas monetarias	-68.000,00	-65.582,00	0,00	-65.582,00
b) Ayudas no monetarias	0,00	0,00	0,00	0,00
c) Gastos por colaboraciones y órganos de gobierno	-428.958,20	-479.377,17	0,00	-479.377,17
Variación de existencias de productos terminados y en curso de fabricación	0,00	0,00	0,00	0,00
Aprovisionamientos	0,00	0,00	0,00	0,00
Gastos de personal	-428.001,45	0,00	-446.554,71	-446.554,71
Otros gastos de la actividad	-238.893,76	0,00	-245.426,48	-245.426,48
Otros gastos	-238.893,76	0,00	-245.426,48	-245.426,48
Amortización del inmovilizado	-1.684,76	0,00	-1.818,18	-1.818,18
Deterioro y resultado por enajenación de inmovilizado	0,00	0,00	0,00	0,00
Otros resultados (Gastos)		0,00	0,00	0,00
Gastos financieros	0,00	0,00	0,00	0,00
Variaciones de valor razonable en instrumentos financieros	0,00	0,00	0,00	0,00
Diferencias de cambio	0,00	0,00	0,00	0,00
Deterioro y resultado por enajenaciones de instrumentos financieros	0,00	0,00	0,00	0,00
Impuesto sobre beneficios	0,00	0,00	0,00	0,00
<b>Total gastos</b>	<b>-1.165.538,17</b>	<b>-544.959,17</b>	<b>-693.799,37</b>	<b>-1.238.758,54</b>
<b>Inversiones</b>				
Adquisiciones de inmovilizado (excepto Bienes del Patrimonio Histórico)	0,00	0,00	8.821,09	8.821,09
Adquisiciones Bienes del Patrimonio Histórico	0,00	0,00	0,00	0,00
Cancelación deuda no comercial	0,00	0,00	0,00	0,00
<b>Total inversiones</b>	<b>0,00</b>	<b>0,00</b>	<b>8.821,09</b>	<b>8.821,09</b>
<b>TOTAL RECURSOS EMPLEADOS</b>	<b>1.165.538,17</b>	<b>544.959,17</b>	<b>702.620,46</b>	<b>1.247.579,63</b>

### E. Objetivos e indicadores de la realización de la actividad

OBJETIVO	INDICADOR	CANTIDAD PREVISTA	CANTIDAD REALIZADA
Desarrollo de acciones de reconocimiento de la labor de los voluntarios	Número de Actividades	1,00	1,00
Realización de iniciativas de voluntariado de alto impacto social	Número de Actividades	1,00	1,00

Fdo: El/La Secretario/a

VºBº El/La Presidente/a

**A3. Rompiendo Barreras - Innovación Social**

Tipo:

Propia.

Sector:

Social.

Función:

Financiación de actividades de otras entidades.

Lugar de desarrollo de la actividad:

Andalucía, Aragón, Castilla y León, Extremadura, Comunidad de Madrid, Región de Murcia, Comunidad Foral de Navarra.

Descripción detallada de la actividad:

"Campus inclusivos", un proyecto realizado en colaboración con Fundación Once y el Ministerio de Ciencia, Innovación y Universidades, cuyo fin último es la integración social y laboral de las personas con discapacidad a través de la formación.

El objetivo de este proyecto en concreto es promover el acceso de los estudiantes con discapacidad a la educación superior. Se trata de que los estudiantes con discapacidad no abandonen los estudios al término de la Educación Secundaria Obligatoria, continúen con su formación tras finalizar el Bachillerato o los Ciclos Formativos de Grado Medio de FP y accedan a estudios de Educación Superior (Ciclo formativo de grado superior FP o estudios universitarios).

Los "Campus inclusivos" reúne a estudiantes con y sin discapacidad y en 2019 se han desarrollado en las siguientes universidades: Burgos, León, Salamanca, Valladolid, Murcia, Politécnica de Cartagena, Navarra, Pública de Navarra, Jaén, Almería, Granada, Extremadura, Málaga, San Jorge y Rey Juan Carlos.

**B. Recursos humanos empleados en la actividad**

TIPO DE PERSONAL	NÚMERO PREVISTO	NÚMERO REALIZADO	Nº HORAS/AÑO PREVISTO	Nº HORAS/AÑO REALIZADO
Personal asalariado	17,00	16,00	101,33	64,75
Personal con contrato de servicios	0,00	0,00	0,00	0,00
Personal voluntario	0,00	0,00	0,00	0,00

**C. Beneficiarios y/o usuarios de la actividad**

BENEFICIARIOS O USUARIOS	NÚMERO PREVISTO	NÚMERO REALIZADO	IN- DETERMINADO
Personas físicas	50,00	60,00	
Personas jurídicas	8,00	15,00	

**D. Recursos económicos empleados por la actividad**

RECURSOS	IMPORTE PREVISTO	IMPORTE REALIZADO ESPECÍFICO EN LA ACTIVIDAD	IMPORTE REALIZADO COMÚN EN LA ACTIVIDAD	IMPORTE REALIZADO TOTAL EN LA ACTIVIDAD
<b>Gastos</b>				
Ayudas monetarias y otros gastos de gestión	-100.000,00	-81.389,42	0,00	-81.389,42
a) Ayudas monetarias	-90.000,00	-74.710,39	0,00	-74.710,39
b) Ayudas no monetarias	0,00	0,00	0,00	0,00

Fdo: El/La Secretario/a



VºBº El/La Presidente/a





c) Gastos por colaboraciones y órganos de gobierno	-10.000,00	-6.679,03	0,00	-6.679,03
Variación de existencias de productos terminados y en curso de fabricación	0,00	0,00	0,00	0,00
Aprovisionamientos	0,00	0,00	0,00	0,00
Gastos de personal	-5.182,45	0,00	-3.373,13	-3.373,13
Otros gastos de la actividad	-2.892,64	0,00	-1.853,87	-1.853,87
Otros gastos	-2.892,64	0,00	-1.853,87	-1.853,87
Amortización del inmovilizado	-20,40	0,00	-13,73	-13,73
Deterioro y resultado por enajenación de inmovilizado	0,00	0,00	0,00	0,00
Otros resultados (Gastos)		0,00	0,00	0,00
Gastos financieros	0,00	0,00	0,00	0,00
Variaciones de valor razonable en instrumentos financieros	0,00	0,00	0,00	0,00
Diferencias de cambio	0,00	0,00	0,00	0,00
Deterioro y resultado por enajenaciones de instrumentos financieros	0,00	0,00	0,00	0,00
Impuesto sobre beneficios	0,00	0,00	0,00	0,00
<b>Total gastos</b>	<b>-108.095,49</b>	<b>-81.389,42</b>	<b>-5.240,73</b>	<b>-86.630,15</b>
<b>Inversiones</b>				
Adquisiciones de inmovilizado (excepto Bienes del Patrimonio Histórico)	0,00	0,00	66,63	66,63
Adquisiciones Bienes del Patrimonio Histórico	0,00	0,00	0,00	0,00
Cancelación deuda no comercial	0,00	0,00	0,00	0,00
<b>Total inversiones</b>	<b>0,00</b>	<b>0,00</b>	<b>66,63</b>	<b>66,63</b>
<b>TOTAL RECURSOS EMPLEADOS</b>	<b>108.095,49</b>	<b>81.389,42</b>	<b>5.307,36</b>	<b>86.696,78</b>

### E. Objetivos e indicadores de la realización de la actividad

OBJETIVO	INDICADOR	CANTIDAD PREVISTA	CANTIDAD REALIZADA
Estudiantes con discapacidad no abandonen los estudios al término de la Educación Secundaria Obligatoria	Número de personas físicas beneficiadas del proyecto	50,00	60,00

Fdo: El/La Secretario/a



VºBº El/La Presidente/a



**A4. Rompiendo Barreras - Deporte**

Tipo:

Propia.

Sector:

Social.

Función:

Financiación de actividades de otras entidades.

Lugar de desarrollo de la actividad:

TODAS, Perú.

**Descripción detallada de la actividad:**

Actividades orientadas a la plena integración de las personas con discapacidad a través del deporte, teniendo en cuenta los beneficios físicos y psicológicos que aporta y los valores que transmite la práctica del deporte. Las iniciativas más relevantes del año han sido:

- El "Programa de Ciclismo Adaptado", en colaboración con la Fundación También, que ha permitido acercar este deporte a personas con cualquier discapacidad, facilitando a los participantes diferentes tipos de bicicletas y triciclos adaptados. Destacan las jornadas en el Parque Juan Carlos I de Madrid y varias rutas por vías verdes, pecuarias y urbanas.
- Colaboración con el Centro de Deportes de Invierno Adaptados (CDIA) para facilitar a las personas con discapacidad la práctica de deportes de invierno, como esquí alpino y snowboard.
- Colaboración con el Club de Baloncesto Tres Cantos en el que participaron jugadores con discapacidad intelectual o física y monitores titulados.
- Apoyo a la Escuela de Vela Adaptada Monte Real Club de Yates de Bayona, haciendo posible que el equipo tuviera los medios necesarios para realizar su actividad deportiva.
- "Superando barreras", (Perú), un proyecto de sensibilización sobre la discapacidad, desarrollado en colaboración con la Asociación Teatrovivo.

**B. Recursos humanos empleados en la actividad**

TIPO DE PERSONAL	NÚMERO PREVISTO	NÚMERO REALIZADO	Nº HORAS/AÑO PREVISTO	Nº HORAS/AÑO REALIZADO
Personal asalariado	19,00	19,00	1.048,89	1.074,39
Personal con contrato de servicios	0,00	0,00	0,00	0,00
Personal voluntario	0,00	0,00	0,00	0,00

**C. Beneficiarios y/o usuarios de la actividad**

BENEFICIARIOS O USUARIOS	NÚMERO PREVISTO	NÚMERO REALIZADO	IN-DETERMINADO
Personas físicas	8.672,00	7.424,00	
Personas jurídicas	8,00	7,00	

**D. Recursos económicos empleados por la actividad**

RECURSOS	IMPORTE PREVISTO	IMPORTE REALIZADO ESPECÍFICO EN LA ACTIVIDAD	IMPORTE REALIZADO COMÚN EN LA ACTIVIDAD	IMPORTE REALIZADO TOTAL EN LA ACTIVIDAD
<b>Gastos</b>				
Ayudas monetarias y otros gastos de gestión	-283.000,00	-186.438,46	0,00	-186.438,46
a) Ayudas monetarias	-193.000,00	-167.576,01	0,00	-167.576,01

Fdo: El/La Secretario/a

VºBº El/La Presidente/a



b) Ayudas no monetarias	0,00	0,00	0,00	0,00
c) Gastos por colaboraciones y órganos de gobierno	-90.000,00	-18.862,45	0,00	-18.862,45
Variación de existencias de productos terminados y en curso de fabricación	0,00	0,00	0,00	0,00
Aprovisionamientos	0,00	0,00	0,00	0,00
Gastos de personal	-53.642,93	0,00	-55.968,27	-55.968,27
Otros gastos de la actividad	-29.941,39	0,00	-30.760,16	-30.760,16
Otros gastos	-29.941,39	0,00	-30.760,16	-30.760,16
Amortización del inmovilizado	-211,16	0,00	-227,88	-227,88
Deterioro y resultado por enajenación de inmovilizado	0,00	0,00	0,00	0,00
Otros resultados (Gastos)		0,00	0,00	0,00
Gastos financieros	0,00	0,00	0,00	0,00
Variaciones de valor razonable en instrumentos financieros	0,00	0,00	0,00	0,00
Diferencias de cambio	0,00	0,00	0,00	0,00
Deterioro y resultado por enajenaciones de instrumentos financieros	0,00	0,00	0,00	0,00
Impuesto sobre beneficios	0,00	0,00	0,00	0,00
<b>Total gastos</b>	<b>-366.795,48</b>	<b>-186.438,46</b>	<b>-86.956,31</b>	<b>-273.394,77</b>
<b>Inversiones</b>				
Adquisiciones de inmovilizado (excepto Bienes del Patrimonio Histórico)	0,00	0,00	1.105,58	1.105,58
Adquisiciones Bienes del Patrimonio Histórico	0,00	0,00	0,00	0,00
Cancelación deuda no comercial	0,00	0,00	0,00	0,00
<b>Total inversiones</b>	<b>0,00</b>	<b>0,00</b>	<b>1.105,58</b>	<b>1.105,58</b>
<b>TOTAL RECURSOS EMPLEADOS</b>	<b>366.795,48</b>	<b>186.438,46</b>	<b>88.061,89</b>	<b>274.500,35</b>

#### E. Objetivos e indicadores de la realización de la actividad

OBJETIVO	INDICADOR	CANTIDAD PREVISTA	CANTIDAD REALIZADA
Fomento del deporte inclusivo y sensibilización y concienciación de la importancia de los valores del deporte	Número Personas Físicas Beneficiadas	8.672,00	7.424,00

Fdo: El/La Secretario/a

VºBº El/La Presidente/a

**A5. Rompiendo Barreras - Cultura**

Tipo:

Propia.

Sector:

Social.

Función:

Financiación de actividades de otras entidades.

Lugar de desarrollo de la actividad:

Cataluña, Galicia, Comunidad de Madrid, Región de Murcia, País Vasco.

Descripción detallada de la actividad:

Actividades para la integración de personas con discapacidad a través de la cultura, destacando, entre otras:

- "Más cultura, más inclusión", en colaboración con Plena Inclusión Madrid. En el marco de este programa se ha continuado con los trabajos relacionados con el Diccionario Fácil, primer diccionario de términos definidos en fácil lectura y se han realizado diversas actividades de cultura inclusiva. También en colaboración con Plena Inclusión se ha desarrollado "Yo También Cuento", un programa formativo para generar contextos de autorrepresentación dirigido a personas con discapacidad intelectual.
- "Talleres literarios", en colaboración con la Asociación Argadini, para fomentar la creatividad el aprendizaje y el trabajo en equipo, y talleres de teatro adaptado, en colaboración con Varela Producciones. Estos se han realizado en Coruña, Cartagena, Bilbao, Tarragona y Madrid.)
- En colaboración con Fundación Down Madrid y Arte Down se ha celebrado el "Concurso internacional de pintura" y "Bocados de Arte" una iniciativa que une arte y gastronomía y en el que los artistas de Down Madrid se han inspirado en los platos de grandes cocineros españoles.
- "Apoyo al Estudio de Debajo del Sombrero", en colaboración con la Asociación Debajo del Sombrero, con el fin de que artistas con discapacidad puedan desarrollar su actividad artística y recibir formación.

**B. Recursos humanos empleados en la actividad**

TIPO DE PERSONAL	NÚMERO PREVISTO	NÚMERO REALIZADO	Nº HORAS/AÑO PREVISTO	Nº HORAS/AÑO REALIZADO
Personal asalariado	18,00	18,00	2.115,56	2.166,99
Personal con contrato de servicios	0,00	0,00	0,00	0,00
Personal voluntario	0,00	0,00	0,00	0,00

**C. Beneficiarios y/o usuarios de la actividad**

BENEFICIARIOS O USUARIOS	NÚMERO PREVISTO	NÚMERO REALIZADO	IN-DETERMINADO
Personas físicas	16.837,00	5.366,00	
Personas jurídicas	126,00	195,00	

**D. Recursos económicos empleados por la actividad**

RECURSOS	IMPORTE PREVISTO	IMPORTE REALIZADO ESPECÍFICO EN LA ACTIVIDAD	IMPORTE REALIZADO COMÚN EN LA ACTIVIDAD	IMPORTE REALIZADO TOTAL EN LA ACTIVIDAD
<b>Gastos</b>				
Ayudas monetarias y otros gastos de gestión	-584.830,20	-540.053,89	0,00	-540.053,89
a) Ayudas monetarias	-397.950,00	-362.600,00	0,00	-362.600,00

Fdo: El/La Secretario/a

VºBº El/La Presidente/a



b) Ayudas no monetarias	0,00	0,00	0,00	0,00
c) Gastos por colaboraciones y órganos de gobierno	-186.880,20	-177.453,89	0,00	-177.453,89
Variación de existencias de productos terminados y en curso de fabricación	0,00	0,00	0,00	0,00
Aprovisionamientos	0,00	0,00	0,00	0,00
Gastos de personal	-108.195,05	0,00	-112.885,16	-112.885,16
Otros gastos de la actividad	-60.390,27	0,00	-62.041,69	-62.041,69
Otros gastos	-60.390,27	0,00	-62.041,69	-62.041,69
Amortización del inmovilizado	-425,89	0,00	-459,62	-459,62
Deterioro y resultado por enajenación de inmovilizado	0,00	0,00	0,00	0,00
Otros resultados (Gastos)		0,00	0,00	0,00
Gastos financieros	0,00	0,00	0,00	0,00
Variaciones de valor razonable en instrumentos financieros	0,00	0,00	0,00	0,00
Diferencias de cambio	0,00	0,00	0,00	0,00
Deterioro y resultado por enajenaciones de instrumentos financieros	0,00	0,00	0,00	0,00
Impuesto sobre beneficios	0,00	0,00	0,00	0,00
<b>Total gastos</b>	<b>-753.841,41</b>	<b>-540.053,89</b>	<b>-175.386,47</b>	<b>-715.440,36</b>
<b>Inversiones</b>				
Adquisiciones de inmovilizado (excepto Bienes del Patrimonio Histórico)	0,00	0,00	2.229,89	2.229,89
Adquisiciones Bienes del Patrimonio Histórico	0,00	0,00	0,00	0,00
Cancelación deuda no comercial	0,00	0,00	0,00	0,00
<b>Total inversiones</b>	<b>0,00</b>	<b>0,00</b>	<b>2.229,89</b>	<b>2.229,89</b>
<b>TOTAL RECURSOS EMPLEADOS</b>	<b>753.841,41</b>	<b>540.053,89</b>	<b>177.616,36</b>	<b>717.670,25</b>

### E. Objetivos e indicadores de la realización de la actividad

OBJETIVO	INDICADOR	CANTIDAD PREVISTA	CANTIDAD REALIZADA
Promoción de la participación de las personas con discapacidad y/o en riesgo de exclusión social en el ámbito de la cultura como creadores, espectadores o trabajadores de este sector.	Número Personas Físicas Beneficiadas	16.837,00	5.366,00

Fdo: El/La Secretario/a

VºBº El/La Presidente/a




**A6. Rompiendo Barreras - Formación****Tipo:**

Propia.

**Sector:**

Social.

**Función:**

Financiación de actividades de otras entidades.

**Lugar de desarrollo de la actividad:**

TODAS.

**Descripción detallada de la actividad:**

Actividades para la integración social de las personas con discapacidad a través de la formación. Entre estos proyectos destacan:

- "Cátedra Familia y Discapacidad", en la que Fundación Repsol colabora junto a Down Madrid y la Universidad Pontificia de Comillas, para promover la investigación y la mejora de la calidad de vida de las personas con discapacidad intelectual y sus familias. Una de las líneas de trabajo de esta Cátedra es la sensibilización y formación. En el marco de esta Cátedra se llevó a cabo una nueva edición del Programa DEMOS, dirigido a la formación de personas con discapacidad intelectual en la universidad.
- "Programa formativo para jóvenes afectados por parálisis y/o daño cerebral" para la obtención del Título Oficial de Grado Medio en Gestión Administrativa. Este proyecto desarrollado en colaboración con Fundación Bobath contribuye a mejorar la empleabilidad de los beneficiarios, además de recibir asistencia terapéutica y tratamiento integral por parte de un equipo interdisciplinar de profesionales.
- Nueva edición de "Tu Proyecto Cuenta", una convocatoria para apoyar proyectos innovadores dirigidos a la formación de personas con discapacidad. El premio consiste en una ayuda económica de hasta 100.000 euros, para el desarrollo de proyectos. Entre las propuestas presentadas, el jurado seleccionó las presentadas por las siguientes entidades: ASPACE RIOJA, COGAMI, FAPSCL y A TODA VELA.
- En 2019 continuó la colaboración con Fundación Iter para promover la formación de jóvenes de entre 18 y 23 años en situación de vulnerabilidad y con dificultades para acceder al mundo laboral, y con Fundación Integra para el empoderamiento y la inserción laboral de mujeres víctimas de violencia de género a través de un programa de formación teórico-práctico.

**B. Recursos humanos empleados en la actividad**

TIPO DE PERSONAL	NÚMERO PREVISTO	NÚMERO REALIZADO	Nº HORAS/AÑO PREVISTO	Nº HORAS/AÑO REALIZADO
Personal asalariado	18,00	18,00	1.600,00	1.638,90
Personal con contrato de servicios	0,00	0,00	0,00	0,00
Personal voluntario	0,00	0,00	0,00	0,00

**C. Beneficiarios y/o usuarios de la actividad**

BENEFICIARIOS O USUARIOS	NÚMERO PREVISTO	NÚMERO REALIZADO	IN-DETERMINADO
Personas físicas	73,00	70,00	
Personas jurídicas	5,00	77,00	

**D. Recursos económicos empleados por la actividad**

RECURSOS	IMPORTE PREVISTO	IMPORTE REALIZADO ESPECÍFICO EN LA ACTIVIDAD	IMPORTE REALIZADO COMÚN EN LA ACTIVIDAD	IMPORTE REALIZADO TOTAL EN LA ACTIVIDAD
Gastos				

Fdo: El/La Secretario/a



VºBº El/La Presidente/a





Ayudas monetarias y otros gastos de gestión	-388.000,00	-366.090,40	0,00	-366.090,40
a) Ayudas monetarias	-388.000,00	-365.268,00	0,00	-365.268,00
b) Ayudas no monetarias	0,00	0,00	0,00	0,00
c) Gastos por colaboraciones y órganos de gobierno	0,00	-822,40	0,00	-822,40
Variación de existencias de productos terminados y en curso de fabricación	0,00	0,00	0,00	0,00
Aprovisionamientos	0,00	0,00	0,00	0,00
Gastos de personal	-81.828,19	0,00	-85.375,34	-85.375,34
Otros gastos de la actividad	-45.673,31	0,00	-46.922,28	-46.922,28
Otros gastos	-45.673,31	0,00	-46.922,28	-46.922,28
Amortización del inmovilizado	-322,10	0,00	-347,61	-347,61
Deterioro y resultado por enajenación de inmovilizado	0,00	0,00	0,00	0,00
Otros resultados (Gastos)		0,00	0,00	0,00
Gastos financieros	0,00	0,00	0,00	0,00
Variaciones de valor razonable en instrumentos financieros	0,00	0,00	0,00	0,00
Diferencias de cambio	0,00	0,00	0,00	0,00
Deterioro y resultado por enajenaciones de instrumentos financieros	0,00	0,00	0,00	0,00
Impuesto sobre beneficios	0,00	0,00	0,00	0,00
<b>Total gastos</b>	<b>-515.823,60</b>	<b>-366.090,40</b>	<b>-132.645,23</b>	<b>-498.735,63</b>
<b>Inversiones</b>				
Adquisiciones de inmovilizado (excepto Bienes del Patrimonio Histórico)	0,00	0,00	1.686,48	1.686,48
Adquisiciones Bienes del Patrimonio Histórico	0,00	0,00	0,00	0,00
Cancelación deuda no comercial	0,00	0,00	0,00	0,00
<b>Total inversiones</b>	<b>0,00</b>	<b>0,00</b>	<b>1.686,48</b>	<b>1.686,48</b>
<b>TOTAL RECURSOS EMPLEADOS</b>	<b>515.823,60</b>	<b>366.090,40</b>	<b>134.331,71</b>	<b>500.422,11</b>

### E. Objetivos e indicadores de la realización de la actividad

OBJETIVO	INDICADOR	CANTIDAD PREVISTA	CANTIDAD REALIZADA
Promoción de la innovación dentro del ámbito de la formación e inserción laboral de personas en riesgo de exclusión y/o personas con discapacidad.	Número Personas Físicas Beneficiadas	73,00	70,00

Fdo: El/La Secretario/a

VºBº El/La Presidente/a

**A7. Rompiendo Barreras - Voluntariado Capacidades Diferentes**

Tipo:

Propia.

Sector:

Social.

Función:

Financiación de actividades de otras entidades.

Lugar de desarrollo de la actividad:

Castilla-La Mancha,Cataluña,Galicia, Comunidad de Madrid,Región de Murcia,Pais Vasco.

Descripción detallada de la actividad:

Desarrollo de proyectos de voluntariado encaminados a promover la integración social de personas con discapacidad, en las que los profesionales de Repsol aportan su experiencia y conocimiento participando como voluntarios.

Entre las iniciativas realizadas en 2019 destacan "Inmentoring y Speaking without frontiers", en colaboración con Fundación Universia, para apoyar a estudiantes universitarios con discapacidad en el aprendizaje del inglés; "Descubriendo la Sierra de Guadarrama", un proyecto de voluntariado medioambiental inclusivo y el programa de ciclismo adaptado desarrollado conjuntamente con la Fundación También.

**B. Recursos humanos empleados en la actividad**

TIPO DE PERSONAL	NÚMERO PREVISTO	NÚMERO REALIZADO	Nº HORAS/AÑO PREVISTO	Nº HORAS/AÑO REALIZADO
Personal asalariado	18,00	18,00	841,81	862,28
Personal con contrato de servicios	0,00	0,00	0,00	0,00
Personal voluntario	0,00	0,00	0,00	0,00

**C. Beneficiarios y/o usuarios de la actividad**

BENEFICIARIOS O USUARIOS	NÚMERO PREVISTO	NÚMERO REALIZADO	IN-DETERMINADO
Personas físicas	81,00	90,00	
Personas jurídicas	12,00	10,00	

**D. Recursos económicos empleados por la actividad**

RECURSOS	IMPORTE PREVISTO	IMPORTE REALIZADO ESPECÍFICO EN LA ACTIVIDAD	IMPORTE REALIZADO COMÚN EN LA ACTIVIDAD	IMPORTE REALIZADO TOTAL EN LA ACTIVIDAD
<b>Gastos</b>				
Ayudas monetarias y otros gastos de gestión	-21.050,00	-24.430,00	0,00	-24.430,00
a) Ayudas monetarias	-20.000,00	-24.430,00	0,00	-24.430,00
b) Ayudas no monetarias	0,00	0,00	0,00	0,00
c) Gastos por colaboraciones y órganos de gobierno	-1.050,00	0,00	0,00	0,00
Variación de existencias de productos terminados y en curso de fabricación	0,00	0,00	0,00	0,00

Fdo: El/La Secretario/a

VºBº El/La Presidente/a



Aprovisionamientos	0,00	0,00	0,00	0,00
Gastos de personal	-43.052,54	0,00	-44.918,81	-44.918,81
Otros gastos de la actividad	-24.030,25	0,00	-24.687,38	-24.687,38
Otros gastos	-24.030,25	0,00	-24.687,38	-24.687,38
Amortización del inmovilizado	-169,47	0,00	-182,89	-182,89
Deterioro y resultado por enajenación de inmovilizado	0,00	0,00	0,00	0,00
Otros resultados (Gastos)		0,00	0,00	0,00
Gastos financieros	0,00	0,00	0,00	0,00
Variaciones de valor razonable en instrumentos financieros	0,00	0,00	0,00	0,00
Diferencias de cambio	0,00	0,00	0,00	0,00
Deterioro y resultado por enajenaciones de instrumentos financieros	0,00	0,00	0,00	0,00
Impuesto sobre beneficios	0,00	0,00	0,00	0,00
<b>Total gastos</b>	<b>-88.302,26</b>	<b>-24.430,00</b>	<b>-69.789,08</b>	<b>-94.219,08</b>
<b>Inversiones</b>				
Adquisiciones de inmovilizado (excepto Bienes del Patrimonio Histórico)	0,00	0,00	887,31	887,31
Adquisiciones Bienes del Patrimonio Histórico	0,00	0,00	0,00	0,00
Cancelación deuda no comercial	0,00	0,00	0,00	0,00
<b>Total inversiones</b>	<b>0,00</b>	<b>0,00</b>	<b>887,31</b>	<b>887,31</b>
<b>TOTAL RECURSOS EMPLEADOS</b>	<b>88.302,26</b>	<b>24.430,00</b>	<b>70.676,39</b>	<b>95.106,39</b>

**E. Objetivos e indicadores de la realización de la actividad**

OBJETIVO	INDICADOR	CANTIDAD PREVISTA	CANTIDAD REALIZADA
Consolidación de actividades de voluntariado sobre capacidades diferentes	Número de Voluntarios	50,00	50,00
Consolidación de actividades de voluntariado sobre capacidades diferentes	Número de Actividades	1,00	1,00

Fdo: El/La Secretario/a

VºBº El/La Presidente/a

**A8. Energía y Sociedad - Aprendenergía**

Tipo:

Propia.

Sector:

Investigación y Desarrollo.

Función:

Comunicación y Difusión.

Lugar de desarrollo de la actividad:

TODAS.

**Descripción detallada de la actividad:**

Programa educativo para la divulgación de conceptos relacionados con la energía entre los más jóvenes. Entre los proyectos realizados, destacan:

- Aula móvil "El Mundo de la Energía, ¿Sabías que?", un proyecto de sensibilización educativa para acercar el mundo de la energía a los escolares y al público general, que ha estado por toda la geografía española.

- "Talleres de energía", alineados con el currículo escolar, que se realizan en el centro educativo. Su objetivo es acercar el mundo de la energía a los alumnos de Primaria y Secundaria, fomentando valores como la creatividad, el trabajo en equipo y la innovación. En 2019 se realizaron 15 semanas de actividad en las localidades de Cartagena, Puertollano, Tarragona, Coruña y Arteixo, Bilbao y Muskiz, Madrid, Tres Cantos, Móstoles, y por primera vez en Zaragoza y Sevilla.

- "Semanas de la ciencia y la energía": conjunto de actividades de ocio-educativo con distintos formatos (talleres, espectáculos, exposiciones, conferencias, campeonatos, etc.) que pretenden despertar el interés por la ciencia, la tecnología y la energía, en los más jóvenes y así promover las vocaciones científicas en niños y niñas. En 2019 se realizaron tres semanas de la Ciencia y Energía, en las localidades de Arteixo y Coruña, Puertollano y Cartagena.

En 2019 también se participó con talleres y actividades en YoMo Barcelona, un festival interactivo de ciencia y tecnología para jóvenes. También se ha puesto en marcha una plataforma educativa digital sobre transición energética y cambio climático, con el proyecto "eWORLD" dirigido a docentes y alumnos de 3º curso de Secundaria. La fase piloto se inició en octubre, con la participación de centros educativos de Madrid, Tarragona, Bilbao, Puertollano, Cartagena, La Coruña, Santiago de Compostela, Sevilla y Zaragoza.

**B. Recursos humanos empleados en la actividad**

TIPO DE PERSONAL	NÚMERO PREVISTO	NÚMERO REALIZADO	Nº HORAS/AÑO PREVISTO	Nº HORAS/AÑO REALIZADO
Personal asalariado	17,00	17,00	7.248,00	6.475,19
Personal con contrato de servicios	0,00	0,00	0,00	0,00
Personal voluntario	0,00	0,00	0,00	0,00

**C. Beneficiarios y/o usuarios de la actividad**


BENEFICIARIOS O USUARIOS	NÚMERO PREVISTO	NÚMERO REALIZADO	IN-DETERMINADO
Personas físicas	46.750,00	48.224,00	
Personas jurídicas	432,00	382,00	

**D. Recursos económicos empleados por la actividad**

RECURSOS	IMPORTE PREVISTO	IMPORTE REALIZADO ESPECÍFICO EN LA ACTIVIDAD	IMPORTE REALIZADO COMÚN EN LA ACTIVIDAD	IMPORTE REALIZADO TOTAL EN LA ACTIVIDAD
Gastos				

Fdo: El/La Secretario/a

VºBº El/La Presidente/a



Ayudas monetarias y otros gastos de gestión	-1.140.558,20	-1.347.920,22	0,00	-1.347.920,22
a) Ayudas monetarias	0,00	0,00	0,00	0,00
b) Ayudas no monetarias	0,00	0,00	0,00	0,00
c) Gastos por colaboraciones y órganos de gobierno	-1.140.558,20	-1.347.920,22	0,00	-1.347.920,22
Variación de existencias de productos terminados y en curso de fabricación	0,00	0,00	0,00	0,00
Aprovisionamientos	0,00	0,00	0,00	0,00
Gastos de personal	-370.681,71	0,00	-337.312,34	-337.312,34
Otros gastos de la actividad	-206.900,11	0,00	-185.386,88	-185.386,88
Otros gastos	-206.900,11	0,00	-185.386,88	-185.386,88
Amortización del inmovilizado	-1.459,13	0,00	-1.373,39	-1.373,39
Deterioro y resultado por enajenación de inmovilizado	0,00	0,00	0,00	0,00
Otros resultados (Gastos)		0,00	0,00	0,00
Gastos financieros	0,00	0,00	0,00	0,00
Variaciones de valor razonable en instrumentos financieros	0,00	0,00	0,00	0,00
Diferencias de cambio	0,00	0,00	0,00	0,00
Deterioro y resultado por enajenaciones de instrumentos financieros	0,00	0,00	0,00	0,00
Impuesto sobre beneficios	0,00	0,00	0,00	0,00
<b>Total gastos</b>	<b>-1.719.599,15</b>	<b>-1.347.920,22</b>	<b>-524.072,61</b>	<b>-1.871.992,83</b>
<b>Inversiones</b>				
Adquisiciones de inmovilizado (excepto Bienes del Patrimonio Histórico)	0,00	0,00	6.663,15	6.663,15
Adquisiciones Bienes del Patrimonio Histórico	0,00	0,00	0,00	0,00
Cancelación deuda no comercial	0,00	0,00	0,00	0,00
<b>Total inversiones</b>	<b>0,00</b>	<b>0,00</b>	<b>6.663,15</b>	<b>6.663,15</b>
<b>TOTAL RECURSOS EMPLEADOS</b>	<b>1.719.599,15</b>	<b>1.347.920,22</b>	<b>530.735,76</b>	<b>1.878.655,98</b>

## E. Objetivos e indicadores de la realización de la actividad

OBJETIVO	INDICADOR	CANTIDAD PREVISTA	CANTIDAD REALIZADA
Sensibilización educativa en temas de Energía	Número de personas físicas beneficiadas de los proyectos	46.750,00	48.224,00

Fdo: El/La Secretario/a



VºBº El/La Presidente/a



**A9. Energía y Sociedad - Emprendimiento en FP**

Tipo:

Propia.

Sector:

Investigación y Desarrollo.

Función:

Financiación de actividades de otras entidades.

Lugar de desarrollo de la actividad:

Castilla-La Mancha,Cataluña,Galicia,Región de Murcia,País Vasco.

Descripción detallada de la actividad:

"Emprendimiento en FP" es un programa cuyo objetivo es fomentar la cultura emprendedora y mejorar la empleabilidad de los estudiantes de FP. En la edición de 2019 han participado un total de 26 centros de FP de Cartagena, Puertollano, País Vasco, La Coruña y Tarragona, más de 170 alumnos, 30 profesores y medio centenar de voluntarios Repsol. A lo largo del programa, los participantes han recibido entre 20 y 30 horas de formación especializada en temas de emprendimiento, gestión de proyectos y comunicación.

**B. Recursos humanos empleados en la actividad**

TIPO DE PERSONAL	NÚMERO PREVISTO	NÚMERO REALIZADO	Nº HORAS/AÑO PREVISTO	Nº HORAS/AÑO REALIZADO
Personal asalariado	19,00	19,00	2.245,33	2.309,49
Personal con contrato de servicios	0,00	0,00	0,00	0,00
Personal voluntario	0,00	0,00	0,00	0,00

**C. Beneficiarios y/o usuarios de la actividad**

BENEFICIARIOS O USUARIOS	NÚMERO PREVISTO	NÚMERO REALIZADO	IN-DETERMINADO
Personas físicas	359,00	316,00	
Personas jurídicas	34,00	32,00	

**D. Recursos económicos empleados por la actividad**

RECURSOS	IMPORTE PREVISTO	IMPORTE REALIZADO ESPECÍFICO EN LA ACTIVIDAD	IMPORTE REALIZADO COMÚN EN LA ACTIVIDAD	IMPORTE REALIZADO TOTAL EN LA ACTIVIDAD
<b>Gastos</b>				
Ayudas monetarias y otros gastos de gestión	-189.929,00	-80.072,12	0,00	-80.072,12
a) Ayudas monetarias	-10.500,00	-10.500,00	0,00	-10.500,00
b) Ayudas no monetarias	0,00	0,00	0,00	0,00
c) Gastos por colaboraciones y órganos de gobierno	-179.429,00	-69.572,12	0,00	-69.572,12
Variación de existencias de productos terminados y en curso de fabricación	0,00	0,00	0,00	0,00
Aprovisionamientos	0,00	0,00	0,00	0,00

Fdo: El/La Secretario/a

VºBº El/La Presidente/a






Gastos de personal	-114.832,23	0,00	-120.308,07	-120.308,07
Otros gastos de la actividad	-64.094,88	0,00	-66.121,32	-66.121,32
Otros gastos	-64.094,88	0,00	-66.121,32	-66.121,32
Amortización del inmovilizado	-452,02	0,00	-489,84	-489,84
Deterioro y resultado por enajenación de inmovilizado	0,00	0,00	0,00	0,00
Otros resultados (Gastos)		0,00	0,00	0,00
Gastos financieros	0,00	0,00	0,00	0,00
Variaciones de valor razonable en instrumentos financieros	0,00	0,00	0,00	0,00
Diferencias de cambio	0,00	0,00	0,00	0,00
Deterioro y resultado por enajenaciones de instrumentos financieros	0,00	0,00	0,00	0,00
Impuesto sobre beneficios	0,00	0,00	0,00	0,00
<b>Total gastos</b>	<b>-369.308,13</b>	<b>-80.072,12</b>	<b>-186.919,23</b>	<b>-266.991,35</b>
<b>Inversiones</b>				
Adquisiciones de inmovilizado (excepto Bienes del Patrimonio Histórico)	0,00	0,00	2.376,53	2.376,53
Adquisiciones Bienes del Patrimonio Histórico	0,00	0,00	0,00	0,00
Cancelación deuda no comercial	0,00	0,00	0,00	0,00
<b>Total inversiones</b>	<b>0,00</b>	<b>0,00</b>	<b>2.376,53</b>	<b>2.376,53</b>
<b>TOTAL RECURSOS EMPLEADOS</b>	<b>369.308,13</b>	<b>80.072,12</b>	<b>189.295,76</b>	<b>269.367,88</b>

## E. Objetivos e indicadores de la realización de la actividad

OBJETIVO	INDICADOR	CANTIDAD PREVISTA	CANTIDAD REALIZADA
Desarrollo del programa EMPRENDIMIENTO EN FP	Número centros educativos que participan en el programa	28,00	26,00

Fdo: El/La Secretario/a



VºBº El/La Presidente/a



**A10. Energía y Sociedad - Voluntariado Eficiencia Energética**

Tipo:

Propia.

Sector:

Investigación y Desarrollo.

Función:

Comunicación y Difusión.

Lugar de desarrollo de la actividad:

Cantabria,Castilla-La Mancha,Cataluña,Galicia,Comunidad de Madrid,Región de Murcia,País Vasco.

Descripción detallada de la actividad:

Desarrollo de proyectos de voluntariado en los que, fundamentalmente, empleados y jubilados de Repsol aportan sus conocimientos profesionales en materia de eficiencia energética. En 2019 se ha llevado a cabo "Energía con conciencia" un proyecto educativo sobre energía y eficiencia energética que sensibiliza a los jóvenes sobre el uso responsable de la energía y cómo ahorrar en el consumo energético. Se dirige a estudiantes de 3º y 4º de Educación Secundaria Obligatoria (ESO) de centros educativos de la Comunidad de Madrid, Región de Murcia, Cantabria y las provincias de A Coruña, Ciudad Real, Tarragona y Vizcaya.

En esta edición han participado 36 centros educativos, que han contado con 73 voluntarios Repsol, que han ayudado a los alumnos a entender el concepto de eficiencia y la importancia de la transición energética a través de talleres y experimentos.

**B. Recursos humanos empleados en la actividad**

TIPO DE PERSONAL	NÚMERO PREVISTO	NÚMERO REALIZADO	Nº HORAS/AÑO PREVISTO	Nº HORAS/AÑO REALIZADO
Personal asalariado	18,00	18,00	1.157,49	1.185,64
Personal con contrato de servicios	0,00	0,00	0,00	0,00
Personal voluntario	0,00	0,00	0,00	0,00

**C. Beneficiarios y/o usuarios de la actividad**

BENEFICIARIOS O USUARIOS	NÚMERO PREVISTO	NÚMERO REALIZADO	IN-DETERMINADO
Personas físicas	1.000,00	4.000,00	
Personas jurídicas	30,00	36,00	

**D. Recursos económicos empleados por la actividad**

RECURSOS	IMPORTE PREVISTO	IMPORTE REALIZADO ESPECÍFICO EN LA ACTIVIDAD	IMPORTE REALIZADO COMÚN EN LA ACTIVIDAD	IMPORTE REALIZADO TOTAL EN LA ACTIVIDAD
<b>Gastos</b>				
Ayudas monetarias y otros gastos de gestión	-143.000,00	-137.704,35	0,00	-137.704,35
a) Ayudas monetarias	-10.000,00	-10.000,00	0,00	-10.000,00
b) Ayudas no monetarias	0,00	0,00	0,00	0,00
c) Gastos por colaboraciones y órganos de gobierno	-133.000,00	-127.704,35	0,00	-127.704,35

Fdo: El/La Secretario/a

VºBº El/La Presidente/a



Variación de existencias de productos terminados y en curso de fabricación	0,00	0,00	0,00	0,00
Aprovisionamientos	0,00	0,00	0,00	0,00
Gastos de personal	-59.197,24	0,00	-61.763,36	-61.763,36
Otros gastos de la actividad	-33.041,60	0,00	-33.945,14	-33.945,14
Otros gastos	-33.041,60	0,00	-33.945,14	-33.945,14
Amortización del inmovilizado	-233,02	0,00	-251,48	-251,48
Deterioro y resultado por enajenación de inmovilizado	0,00	0,00	0,00	0,00
Otros resultados (Gastos)		0,00	0,00	0,00
Gastos financieros	0,00	0,00	0,00	0,00
Variaciones de valor razonable en instrumentos financieros	0,00	0,00	0,00	0,00
Diferencias de cambio	0,00	0,00	0,00	0,00
Deterioro y resultado por enajenaciones de instrumentos financieros	0,00	0,00	0,00	0,00
Impuesto sobre beneficios	0,00	0,00	0,00	0,00
<b>Total gastos</b>	<b>-235.471,86</b>	<b>-137.704,35</b>	<b>-95.959,98</b>	<b>-233.664,33</b>
<b>Inversiones</b>				
Adquisiciones de inmovilizado (excepto Bienes del Patrimonio Histórico)	0,00	0,00	1.220,05	1.220,05
Adquisiciones Bienes del Patrimonio Histórico	0,00	0,00	0,00	0,00
Cancelación deuda no comercial	0,00	0,00	0,00	0,00
<b>Total inversiones</b>	<b>0,00</b>	<b>0,00</b>	<b>1.220,05</b>	<b>1.220,05</b>
<b>TOTAL RECURSOS EMPLEADOS</b>	<b>235.471,86</b>	<b>137.704,35</b>	<b>97.180,03</b>	<b>234.884,38</b>

#### E. Objetivos e indicadores de la realización de la actividad

OBJETIVO	INDICADOR	CANTIDAD PREVISTA	CANTIDAD REALIZADA
Consolidación de actividades relacionadas con el eje de Voluntariado Eficiencia Energética	Número de Voluntarios	70,00	73,00
Consolidación de actividades relacionadas con el eje de Voluntariado Eficiencia Energética	Número de Beneficiarios	1.000,00	4.000,00

Fdo: El/La Secretario/a



VºBº El/La Presidente/a



**A11. Impulso Social - Fomento de la Investigación****Tipo:**

Propia.

**Sector:**

Social.

**Función:**

Comunicación y Difusión.

**Lugar de desarrollo de la actividad:**

Cataluña, Comunidad de Madrid, Región de Murcia.

**Descripción detallada de la actividad:**

Desarrollo de iniciativas para promover el conocimiento riguroso sobre transición energética. Lo más destacado de 2019 ha sido el lanzamiento de la Cátedra en Transición Energética en una Red de universidades, siendo la primera de ellas en la Universidad de Barcelona (UB). El objetivo de la red es concienciar, sensibilizar y divulgar sobre la transición energética y la lucha contra el cambio climático. La Cátedra de la UB se centra en los avances relacionados con la recuperación, almacenamiento y uso de CO2.

Además, se ha continuado con el desarrollo de la Cátedra en Escuela Superior de Ingenieros Industriales de la Universidad Politécnica de Madrid y de la Universidad Politécnica de Cartagena (UPTC). La primera tiene como objetivo potenciar y apoyar el desarrollo de los estudiantes mediante becas para el desarrollo del trabajo fin de máster sobre materias relacionadas con la transición energética, concediéndose cuatro becas en el último curso.

En cuanto a la Cátedra en la UPTC, su fin es apoyar el desarrollo de los estudiantes a través de la aplicación de sus conocimientos y/o habilidades para el desarrollo de iniciativas innovadoras para la sociedad relacionadas con la aplicación de la ingeniería para desarrollar tecnología que facilite la integración de las personas con discapacidad; el fomento del desarrollo sostenible a través del concepto de economía circular y de actividades divulgativas del mundo de la energía.

**B. Recursos humanos empleados en la actividad**

TIPO DE PERSONAL	NÚMERO PREVISTO	NÚMERO REALIZADO	Nº HORAS/AÑO PREVISTO	Nº HORAS/AÑO REALIZADO
Personal asalariado	16,00	16,00	229,33	1.834,64
Personal con contrato de servicios	0,00	0,00	0,00	0,00
Personal voluntario	0,00	0,00	0,00	0,00

**C. Beneficiarios y/o usuarios de la actividad**


BENEFICIARIOS O USUARIOS	NÚMERO PREVISTO	NÚMERO REALIZADO	IN-DETERMINADO
Personas físicas	505,00	655,00	
Personas jurídicas	0,00	3,00	

**D. Recursos económicos empleados por la actividad**

RECURSOS	IMPORTE PREVISTO	IMPORTE REALIZADO ESPECÍFICO EN LA ACTIVIDAD	IMPORTE REALIZADO COMÚN EN LA ACTIVIDAD	IMPORTE REALIZADO TOTAL EN LA ACTIVIDAD
<b>Gastos</b>				
Ayudas monetarias y otros gastos de gestión	-45.000,00	-116.526,33	0,00	-116.526,33
a) Ayudas monetarias	-45.000,00	-62.500,00	0,00	-62.500,00

Fdo: El/La Secretario/a

VºBº El/La Presidente/a



b) Ayudas no monetarias	0,00	0,00	0,00	0,00
c) Gastos por colaboraciones y órganos de gobierno	0,00	-54.026,33	0,00	-54.026,33
Variación de existencias de productos terminados y en curso de fabricación	0,00	0,00	0,00	0,00
Aprovisionamientos	0,00	0,00	0,00	0,00
Gastos de personal	-11.728,71	0,00	-95.571,83	-95.571,83
Otros gastos de la actividad	-6.546,51	0,00	-52.526,28	-52.526,28
Otros gastos	-6.546,51	0,00	-52.526,28	-52.526,28
Amortización del inmovilizado	-46,17	0,00	-389,13	-389,13
Deterioro y resultado por enajenación de inmovilizado	0,00	0,00	0,00	0,00
Otros resultados (Gastos)		0,00	0,00	0,00
Gastos financieros	0,00	0,00	0,00	0,00
Variaciones de valor razonable en instrumentos financieros	0,00	0,00	0,00	0,00
Diferencias de cambio	0,00	0,00	0,00	0,00
Deterioro y resultado por enajenaciones de instrumentos financieros	0,00	0,00	0,00	0,00
Impuesto sobre beneficios	0,00	0,00	0,00	0,00
<b>Total gastos</b>	<b>-63.321,39</b>	<b>-116.526,33</b>	<b>-148.487,24</b>	<b>-265.013,57</b>
<b>Inversiones</b>				
Adquisiciones de inmovilizado (excepto Bienes del Patrimonio Histórico)	0,00	0,00	1.887,89	1.887,89
Adquisiciones Bienes del Patrimonio Histórico	0,00	0,00	0,00	0,00
Cancelación deuda no comercial	0,00	0,00	0,00	0,00
<b>Total inversiones</b>	<b>0,00</b>	<b>0,00</b>	<b>1.887,89</b>	<b>1.887,89</b>
<b>TOTAL RECURSOS EMPLEADOS</b>	<b>63.321,39</b>	<b>116.526,33</b>	<b>150.375,13</b>	<b>266.901,46</b>

## E. Objetivos e indicadores de la realización de la actividad

OBJETIVO	INDICADOR	CANTIDAD PREVISTA	CANTIDAD REALIZADA
Potenciar y apoyar el desarrollo de los estudiantes	Número de personas físicas beneficiadas del programa	505,00	655,00

Fdo: El/La Secretario/a



VºBº El/La Presidente/a



**A12. Impulso Social - Becas Fundación Repsol**

Tipo:

Propia.

Sector:

Social.

Función:

Financiación de actividades de otras entidades.

Lugar de desarrollo de la actividad:

TODAS, Argentina, Chile, Colombia, Cuba, Ecuador, El Salvador, Guatemala, México, Paraguay, Venezuela.

**Descripción detallada de la actividad:**

Desarrollo del Programa de Becas de la Fundación para ayuda al estudio. Los programas son los siguientes:

- "Becas de Formación Profesional" cuyo fin es promover las oportunidades de formación académica de jóvenes en las zonas próximas a los complejos industriales de Repsol, mejorando así sus posibilidades de inserción laboral. Se lanzó la convocatoria de 100 becas para el curso 2019-20 y se cerró la convocatoria 2018-19
- Becas en colaboración con los Consejos sociales de las Universidades de los entornos de los centros Industriales de Repsol, que tienen como objetivo facilitar el acceso a la educación universitaria a estudiantes de bachillerato, con buen expediente académico pero con dificultades económicas, sociales o personales para acceder a estudios universitarios. Se lanzaron las convocatorias curso 2019-2020 y se cerró la convocatoria 2018-19.
- Becas de grado y master en especialidades técnicas relacionadas para fomentar este tipo de estudios entre los alumnos con discapacidad. Se lanzó la convocatoria del curso 2019-20.
- "Becas Fundación Carolina": becas de posgrado dirigidas a estudiantes de Latinoamérica y Portugal, para adquirir mayor especialización en materias relacionadas con la energía. Se lanzó la convocatoria del curso 2019-20.

**B. Recursos humanos empleados en la actividad**

TIPO DE PERSONAL	NÚMERO PREVISTO	NÚMERO REALIZADO	Nº HORAS/AÑO PREVISTO	Nº HORAS/AÑO REALIZADO
Personal asalariado	17,00	16,00	1.402,67	863,36
Personal con contrato de servicios	0,00	0,00	0,00	0,00
Personal voluntario	0,00	0,00	0,00	0,00

**C. Beneficiarios y/o usuarios de la actividad**

BENEFICIARIOS O USUARIOS	NÚMERO PREVISTO	NÚMERO REALIZADO	IN-DETERMINADO
Personas físicas	123,00	119,00	
Personas jurídicas	0,00	1,00	

**D. Recursos económicos empleados por la actividad**

RECURSOS	IMPORTE PREVISTO	IMPORTE REALIZADO ESPECÍFICO EN LA ACTIVIDAD	IMPORTE REALIZADO COMÚN EN LA ACTIVIDAD	IMPORTE REALIZADO TOTAL EN LA ACTIVIDAD
<b>Gastos</b>				
Ayudas monetarias y otros gastos de gestión	-565.000,00	-532.515,81	0,00	-532.515,81

Fdo: El/La Secretario/a

VºBº El/La Presidente/a



a) Ayudas monetarias	-541.000,00	-504.706,00	0,00	-504.706,00
b) Ayudas no monetarias	0,00	0,00	0,00	0,00
c) Gastos por colaboraciones y órganos de gobierno	-24.000,00	-27.809,81	0,00	-27.809,81
Variación de existencias de productos terminados y en curso de fabricación	0,00	0,00	0,00	0,00
Aprovisionamientos	0,00	0,00	0,00	0,00
Gastos de personal	-71.736,05	0,00	-44.975,10	-44.975,10
Otros gastos de la actividad	-40.040,27	0,00	-24.718,32	-24.718,32
Otros gastos	-40.040,27	0,00	-24.718,32	-24.718,32
Amortización del inmovilizado	-282,38	0,00	-183,12	-183,12
Deterioro y resultado por enajenación de inmovilizado	0,00	0,00	0,00	0,00
Otros resultados (Gastos)		0,00	0,00	0,00
Gastos financieros	0,00	0,00	0,00	0,00
Variaciones de valor razonable en instrumentos financieros	0,00	0,00	0,00	0,00
Diferencias de cambio	0,00	0,00	0,00	0,00
Deterioro y resultado por enajenaciones de instrumentos financieros	0,00	0,00	0,00	0,00
Impuesto sobre beneficios	0,00	0,00	0,00	0,00
<b>Total gastos</b>	<b>-677.058,70</b>	<b>-532.515,81</b>	<b>-69.876,54</b>	<b>-602.392,35</b>
<b>Inversiones</b>				
Adquisiciones de inmovilizado (excepto Bienes del Patrimonio Histórico)	0,00	0,00	888,42	888,42
Adquisiciones Bienes del Patrimonio Histórico	0,00	0,00	0,00	0,00
Cancelación deuda no comercial	0,00	0,00	0,00	0,00
<b>Total inversiones</b>	<b>0,00</b>	<b>0,00</b>	<b>888,42</b>	<b>888,42</b>
<b>TOTAL RECURSOS EMPLEADOS</b>	<b>677.058,70</b>	<b>532.515,81</b>	<b>70.764,96</b>	<b>603.280,77</b>

## E. Objetivos e indicadores de la realización de la actividad

OBJETIVO	INDICADOR	CANTIDAD PREVISTA	CANTIDAD REALIZADA
Mejorar las oportunidades de formación académica de jóvenes	Número de personas físicas beneficiadas del programa	123,00	119,00

**A13. Impulso Social - Fondo de Emprendedores****Tipo:**

Propia.

**Sector:**

Investigación y Desarrollo.

**Función:**

Financiación de actividades de otras entidades.

**Lugar de desarrollo de la actividad:**

TODAS, Canadá, Noruega, Portugal, Reino Unido, Estados Unidos de América.

**Descripción detallada de la actividad:**

El "Fondo de Emprendedores" es un programa de aceleración para el apoyo a "start ups" innovadoras de base tecnológica en el ámbito de la industria energética y la movilidad. Además de un apoyo económico de hasta 144.000 Euros, los proyectos seleccionados reciben formación especializada y cuentan con un equipo de mentores que aportan apoyo tecnológico y sus conocimientos del mercado como profesionales en activo de Repsol.

En 2019 se lanzó la octava convocatoria de la aceleradora, seleccionando seis propuestas entre las 649 recibidas que iniciaron su proceso de aceleración. Por otro lado, finalizó la aceleración de las "start ups" de la sexta convocatoria y se continuó con la de la séptima.

**B. Recursos humanos empleados en la actividad**

TIPO DE PERSONAL	NÚMERO PREVISTO	NÚMERO REALIZADO	Nº HORAS/AÑO PREVISTO	Nº HORAS/AÑO REALIZADO
Personal asalariado	19,00	19,00	12.723,56	12.063,09
Personal con contrato de servicios	0,00	0,00	0,00	0,00
Personal voluntario	0,00	0,00	0,00	0,00

**C. Beneficiarios y/o usuarios de la actividad**

BENEFICIARIOS O USUARIOS	NÚMERO PREVISTO	NÚMERO REALIZADO	IN-DETERMINADO
Personas físicas	0,00	0,00	
Personas jurídicas	17,00	17,00	

**D. Recursos económicos empleados por la actividad**

RECURSOS	IMPORTE PREVISTO	IMPORTE REALIZADO ESPECÍFICO EN LA ACTIVIDAD	IMPORTE REALIZADO COMÚN EN LA ACTIVIDAD	IMPORTE REALIZADO TOTAL EN LA ACTIVIDAD
<b>Gastos</b>				
Ayudas monetarias y otros gastos de gestión	-1.941.750,00	-1.716.931,46	0,00	-1.716.931,46
a) Ayudas monetarias	-1.345.500,00	-1.208.221,34	0,00	-1.208.221,34
b) Ayudas no monetarias	0,00	0,00	0,00	0,00
c) Gastos por colaboraciones y órganos de gobierno	-596.250,00	-508.710,12	0,00	-508.710,12
Variación de existencias de productos terminados y en curso de fabricación	0,00	0,00	0,00	0,00

Fdo: El/La Secretario/a

VºBº El/La Presidente/a



Aprovisionamientos	0,00	0,00	0,00	0,00
Gastos de personal	-650.715,99	0,00	-628.402,47	-628.402,47
Otros gastos de la actividad	-363.204,34	0,00	-345.370,01	-345.370,01
Otros gastos	-363.204,34	0,00	-345.370,01	-345.370,01
Amortización del inmovilizado	-2.561,43	0,00	-2.558,59	-2.558,59
Deterioro y resultado por enajenación de inmovilizado	0,00	0,00	0,00	0,00
Otros resultados (Gastos)		0,00	0,00	0,00
Gastos financieros	0,00	0,00	0,00	0,00
Variaciones de valor razonable en instrumentos financieros	0,00	0,00	0,00	0,00
Diferencias de cambio	0,00	0,00	0,00	0,00
Deterioro y resultado por enajenaciones de instrumentos financieros	0,00	0,00	0,00	0,00
Impuesto sobre beneficios	0,00	0,00	0,00	0,00
<b>Total gastos</b>	<b>-2.958.231,76</b>	<b>-1.716.931,46</b>	<b>-976.331,07</b>	<b>-2.693.262,53</b>
<b>Inversiones</b>				
Adquisiciones de inmovilizado (excepto Bienes del Patrimonio Histórico)	0,00	0,00	12.413,25	12.413,25
Adquisiciones Bienes del Patrimonio Histórico	0,00	0,00	0,00	0,00
Cancelación deuda no comercial	0,00	0,00	0,00	0,00
<b>Total inversiones</b>	<b>0,00</b>	<b>0,00</b>	<b>12.413,25</b>	<b>12.413,25</b>
<b>TOTAL RECURSOS EMPLEADOS</b>	<b>2.958.231,76</b>	<b>1.716.931,46</b>	<b>988.744,32</b>	<b>2.705.675,78</b>

**E. Objetivos e indicadores de la realización de la actividad**

OBJETIVO	INDICADOR	CANTIDAD PREVISTA	CANTIDAD REALIZADA
Finalización de la aceleración de las startups de la 6ª Convocatoria, continuación de la aceleración de las startups de la 7ª convocatoria y selección e inicio de la aceleración de las startups de la 8ª convocatoria	Número de startups en proceso de aceleración	17,00	17,00

Fdo: El/La Secretario/a

VºBº El/La Presidente/a




**A14. Impulso Social - Salud**

Tipo:

Propia.

Sector:

Social.

Función:

Financiación de actividades de otras entidades.

Lugar de desarrollo de la actividad:

TODAS,Bolivia,Colombia,Trinidad y Tobago.

**Descripción detallada de la actividad:**

En 2019 Fundación Repsol llevó a cabo, en colaboración con distintas entidades, proyectos en el ámbito de la salud en los entornos prioritarios de actuación de Repsol los entornos considerados prioritarios para el Grupo Repsol. Los más destacados son:

- "Programa de donación y trasplante de órganos" en Trinidad y Tobago, junto con Donation and Transplantation Institute (DTI). Su objetivo es llevar a este país el modelo de trasplantes español, considerado uno de los mejores a nivel mundial. Se llevaron a cabo programas para profesionales experimentados y sesiones de formación para jóvenes médicos y enfermeros.

- Apoyo al Centro Integral de Desarrollo Infantil en Cartagena de Indias (Colombia), en el que desde 2010 se colabora con la Fundación Juan Felipe Gómez Escobar. En este centro se atiende a bebés de 0 a 24 meses, hijos de madres adolescentes que se encuentran en situación de vulnerabilidad y reciben apoyo nutricional, cuidados sanitarios y estimulación temprana a cargo de profesionales. Además, se ofrecen sesiones de orientación sobre maternidad a las jóvenes, así como la continuación de sus estudios para mejorar su empleabilidad.

Además, continuó la colaboración con Ulls del Mon para mejorar la salud visual en Tarija y Oruro (Bolivia), focalizándose en la población de áreas rurales, y el apoyo al programa de salvamento marítimo de Cruz Roja Española, que persigue la salvaguarda de la vida humana en el mar.

**B. Recursos humanos empleados en la actividad**

TIPO DE PERSONAL	NÚMERO PREVISTO	NÚMERO REALIZADO	Nº HORAS/AÑO PREVISTO	Nº HORAS/AÑO REALIZADO
Personal asalariado	18,00	18,00	480,00	491,67
Personal con contrato de servicios	0,00	0,00	0,00	0,00
Personal voluntario	0,00	0,00	0,00	0,00

**C. Beneficiarios y/o usuarios de la actividad**

BENEFICIARIOS O USUARIOS	NÚMERO PREVISTO	NÚMERO REALIZADO	IN-DETERMINADO
Personas físicas	5.266,00	3.302,00	
Personas jurídicas	13,00	10,00	

**D. Recursos económicos empleados por la actividad**

RECURSOS	IMPORTE PREVISTO	IMPORTE REALIZADO ESPECÍFICO EN LA ACTIVIDAD	IMPORTE REALIZADO COMÚN EN LA ACTIVIDAD	IMPORTE REALIZADO TOTAL EN LA ACTIVIDAD
<b>Gastos</b>				
Ayudas monetarias y otros gastos de gestión	-205.000,00	-195.000,00	0,00	-195.000,00
a) Ayudas monetarias	-205.000,00	-195.000,00	0,00	-195.000,00

Fdo: El/La Secretario/a

VºBº El/La Presidente/a



b) Ayudas no monetarias	0,00	0,00	0,00	0,00
c) Gastos por colaboraciones y órganos de gobierno	0,00	0,00	0,00	0,00
Variación de existencias de productos terminados y en curso de fabricación	0,00	0,00	0,00	0,00
Aprovisionamientos	0,00	0,00	0,00	0,00
Gastos de personal	-24.548,46	0,00	-25.612,60	-25.612,60
Otros gastos de la actividad	-13.701,99	0,00	-14.076,68	-14.076,68
Otros gastos	-13.701,99	0,00	-14.076,68	-14.076,68
Amortización del inmovilizado	-96,63	0,00	-104,29	-104,29
Deterioro y resultado por enajenación de inmovilizado	0,00	0,00	0,00	0,00
Otros resultados (Gastos)		0,00	0,00	0,00
Gastos financieros	0,00	0,00	0,00	0,00
Variaciones de valor razonable en instrumentos financieros	0,00	0,00	0,00	0,00
Diferencias de cambio	0,00	0,00	0,00	0,00
Deterioro y resultado por enajenaciones de instrumentos financieros	0,00	0,00	0,00	0,00
Impuesto sobre beneficios	0,00	0,00	0,00	0,00
<b>Total gastos</b>	<b>-243.347,08</b>	<b>-195.000,00</b>	<b>-39.793,57</b>	<b>-234.793,57</b>
<b>Inversiones</b>				
Adquisiciones de inmovilizado (excepto Bienes del Patrimonio Histórico)	0,00	0,00	505,94	505,94
Adquisiciones Bienes del Patrimonio Histórico	0,00	0,00	0,00	0,00
Cancelación deuda no comercial	0,00	0,00	0,00	0,00
<b>Total inversiones</b>	<b>0,00</b>	<b>0,00</b>	<b>505,94</b>	<b>505,94</b>
<b>TOTAL RECURSOS EMPLEADOS</b>	<b>243.347,08</b>	<b>195.000,00</b>	<b>40.299,51</b>	<b>235.299,51</b>

## E. Objetivos e indicadores de la realización de la actividad

OBJETIVO	INDICADOR	CANTIDAD PREVISTA	CANTIDAD REALIZADA
Promoción de la salud en entornos prioritarios para el Grupo Repsol	Número Personas Físicas Beneficiadas	5.266,00	3.302,00

Fdo: El/La Secretario/a

VºBº El/La Presidente/a

**A15. Impulso Social - Desarrollo Social**

Tipo:

Propia.

Sector:

Social.

Función:

Cooperación.

Lugar de desarrollo de la actividad:

Bolivia, Colombia, Perú.

**Descripción detallada de la actividad:**

Proyectos que se desarrollan en los entornos en los que Repsol desarrolla su actividad y que contribuyen al desarrollo social. Los más destacados del año han sido:

- "Programa Mundial de Alimentos en Bolivia", con el que se lleva colaborando desde 2016. El programa "Juntos por una Bolivia sin hambre" está dirigido a escolares del municipio de Entre Ríos, situado en el departamento de Tarija, y con él se cubrieron el 60% de las necesidades nutricionales de los niños de primaria
- "Programa Mundial de Alimentos en Perú", a través de un proyecto para la mejora nutricional de las familias de Ventanilla con el objetivo de reducir la alta incidencia de anemia entre los lactantes, niños y mujeres embarazadas.
- "Escuela Nacional del Teatro de Bolivia", situada en una zona deprimida de la ciudad de Santa Cruz y que imparte formación en artes escénicas a jóvenes en situación de vulnerabilidad, creando oportunidades de mejorar su futuro.
- "Modelo de buenas relaciones con comunidades indígenas y campesinas" en Colombia, un proyecto desarrollado en colaboración con Zabala en el departamento de la Guajira y en el departamento del Meta y centrado en el fortalecimiento de capacidades y organización de comunidades indígenas para definir planes de desarrollo y la generación de espacios de diálogo e integración con comunidades campesinas.

**B. Recursos humanos empleados en la actividad**

TIPO DE PERSONAL	NÚMERO PREVISTO	NÚMERO REALIZADO	Nº HORAS/AÑO PREVISTO	Nº HORAS/AÑO REALIZADO
Personal asalariado	17,00	17,00	675,56	509,88
Personal con contrato de servicios	0,00	0,00	0,00	0,00
Personal voluntario	0,00	0,00	0,00	0,00

**C. Beneficiarios y/o usuarios de la actividad**

BENEFICIARIOS O USUARIOS	NÚMERO PREVISTO	NÚMERO REALIZADO	IN-DETERMINADO
Personas físicas	4.528,00	4.531,00	
Personas jurídicas	4,00	6,00	

**D. Recursos económicos empleados por la actividad**

RECURSOS	IMPORTE PREVISTO	IMPORTE REALIZADO ESPECÍFICO EN LA ACTIVIDAD	IMPORTE REALIZADO COMÚN EN LA ACTIVIDAD	IMPORTE REALIZADO TOTAL EN LA ACTIVIDAD
<b>Gastos</b>				
Ayudas monetarias y otros gastos de gestión	-402.813,00	-410.205,67	0,00	-410.205,67

Fdo: El/La Secretario/a

VºBº El/La Presidente/a



a) Ayudas monetarias	-402.513,00	-345.205,67	0,00	-345.205,67
b) Ayudas no monetarias	0,00	0,00	0,00	0,00
c) Gastos por colaboraciones y órganos de gobierno	-300,00	-65.000,00	0,00	-65.000,00
Variación de existencias de productos terminados y en curso de fabricación	0,00	0,00	0,00	0,00
Aprovisionamientos	0,00	0,00	0,00	0,00
Gastos de personal	-34.549,68	0,00	-26.561,21	-26.561,21
Otros gastos de la actividad	-19.284,29	0,00	-14.598,04	-14.598,04
Otros gastos	-19.284,29	0,00	-14.598,04	-14.598,04
Amortización del inmovilizado	-136,00	0,00	-108,15	-108,15
Deterioro y resultado por enajenación de inmovilizado	0,00	0,00	0,00	0,00
Otros resultados (Gastos)		0,00	0,00	0,00
Gastos financieros	0,00	0,00	0,00	0,00
Variaciones de valor razonable en instrumentos financieros	0,00	0,00	0,00	0,00
Diferencias de cambio	0,00	0,00	0,00	0,00
Deterioro y resultado por enajenaciones de instrumentos financieros	0,00	0,00	0,00	0,00
Impuesto sobre beneficios	0,00	0,00	0,00	0,00
<b>Total gastos</b>	<b>-456.782,97</b>	<b>-410.205,67</b>	<b>-41.267,40</b>	<b>-451.473,07</b>
<b>Inversiones</b>				
Adquisiciones de inmovilizado (excepto Bienes del Patrimonio Histórico)	0,00	0,00	524,68	524,68
Adquisiciones Bienes del Patrimonio Histórico	0,00	0,00	0,00	0,00
Cancelación deuda no comercial	0,00	0,00	0,00	0,00
<b>Total inversiones</b>	<b>0,00</b>	<b>0,00</b>	<b>524,68</b>	<b>524,68</b>
<b>TOTAL RECURSOS EMPLEADOS</b>	<b>456.782,97</b>	<b>410.205,67</b>	<b>41.792,08</b>	<b>451.997,75</b>

## E. Objetivos e indicadores de la realización de la actividad

OBJETIVO	INDICADOR	CANTIDAD PREVISTA	CANTIDAD REALIZADA
Promoción del crecimiento social de los entornos prioritarios para el Grupo Repsol, a través de diversos proyectos de cooperación al desarrollo	Número Personas Físicas Beneficiadas	4.528,00	4.531,00

Fdo: El/La Secretario/a

VºBº El/La Presidente/a

## A16. Impulso Social - Respuesta Social

Tipo:

Propia.

Sector:

Social.

Función:

Financiación de actividades de otras entidades.

Lugar de desarrollo de la actividad:

Castilla-La Mancha, Cataluña, Galicia, Comunidad de Madrid, Comunidad Foral de Navarra, País Vasco.

Descripción detallada de la actividad:

Programa de apoyo a proyectos sociales en los entornos de actuación de Repsol, realizado en coordinación con los complejos industriales, con el objetivo de contribuir al bienestar de la sociedad, mejorar la calidad de vida de las personas y lograr un mayor desarrollo social, educativo, ambiental y cultural. Los programas más destacados son:

- "Aquí también", desarrollado en colaboración con la Fundación Ayuda en Acción. Es un programa para mejorar las condiciones de vida de la infancia, adolescencia y las familias que se encuentran en riesgo de exclusión social en España. En 2019, Fundación Repsol colaboró con siete centros escolares en Galicia, cuatro en Puertollano y, por primera vez, con cuatro centros en Tarragona. Algunas de las necesidades cubiertas son: desayunos escolares saludables, becas comedor, material escolar, ocio educativo, Licencias Smartick y DytertiveV, Talleres de radio y TV, Huerto escolar, entre otras.

- Junto a la Asociación Bilbaína de Amigos de la Ópera (ABAO BILBAO OPERA) continuó el proyecto "Ópera y +", que acerca la ópera a pacientes del Hospital de Cruces de Barakaldo (Vizcaya) y a sus familiares. El proyecto se divide en tres acciones: programa de adultos, dirigido a pacientes de nefrología (diálisis); programa de niños para que aprendan nociones básicas sobre lenguaje musical de forma lúdica y el Canto neonatal, que ayuda a crear una atmósfera que propicia el vínculo emocional entre los bebés y sus padres.

## B. Recursos humanos empleados en la actividad

TIPO DE PERSONAL	NÚMERO PREVISTO	NÚMERO REALIZADO	Nº HORAS/AÑO PREVISTO	Nº HORAS/AÑO REALIZADO
Personal asalariado	17,00	17,00	2.115,56	2.360,02
Personal con contrato de servicios	0,00	0,00	0,00	0,00
Personal voluntario	0,00	0,00	0,00	0,00

## C. Beneficiarios y/o usuarios de la actividad

BENEFICIARIOS O USUARIOS	NÚMERO PREVISTO	NÚMERO REALIZADO	IN-DETERMINADO
Personas físicas	4.605,00	3.691,00	
Personas jurídicas	39,00	42,00	

## D. Recursos económicos empleados por la actividad

RECURSOS	IMPORTE PREVISTO	IMPORTE REALIZADO ESPECÍFICO EN LA ACTIVIDAD	IMPORTE REALIZADO COMÚN EN LA ACTIVIDAD	IMPORTE REALIZADO TOTAL EN LA ACTIVIDAD
Gastos				
Ayudas monetarias y otros gastos de gestión	-496.758,20	-478.557,82	0,00	-478.557,82

Fdo: El/La Secretario/a



VºBº El/La Presidente/a





a) Ayudas monetarias	-438.000,00	-437.172,00	0,00	-437.172,00
b) Ayudas no monetarias	0,00	0,00	0,00	0,00
c) Gastos por colaboraciones y órganos de gobierno	-58.758,20	-41.385,82	0,00	-41.385,82
Variación de existencias de productos terminados y en curso de fabricación	0,00	0,00	0,00	0,00
Aprovisionamientos	0,00	0,00	0,00	0,00
Gastos de personal	-108.195,05	0,00	-122.940,47	-122.940,47
Otros gastos de la actividad	-60.390,27	0,00	-67.568,09	-67.568,09
Otros gastos	-60.390,27	0,00	-67.568,09	-67.568,09
Amortización del inmovilizado	-425,89	0,00	-500,57	-500,57
Deterioro y resultado por enajenación de inmovilizado	0,00	0,00	0,00	0,00
Otros resultados (Gastos)		0,00	0,00	0,00
Gastos financieros	0,00	0,00	0,00	0,00
Variaciones de valor razonable en instrumentos financieros	0,00	0,00	0,00	0,00
Diferencias de cambio	0,00	0,00	0,00	0,00
Deterioro y resultado por enajenaciones de instrumentos financieros	0,00	0,00	0,00	0,00
Impuesto sobre beneficios	0,00	0,00	0,00	0,00
<b>Total gastos</b>	<b>-665.769,41</b>	<b>-478.557,82</b>	<b>-191.009,13</b>	<b>-669.566,95</b>
<b>Inversiones</b>				
Adquisiciones de inmovilizado (excepto Bienes del Patrimonio Histórico)	0,00	0,00	2.428,52	2.428,52
Adquisiciones Bienes del Patrimonio Histórico	0,00	0,00	0,00	0,00
Cancelación deuda no comercial	0,00	0,00	0,00	0,00
<b>Total inversiones</b>	<b>0,00</b>	<b>0,00</b>	<b>2.428,52</b>	<b>2.428,52</b>
<b>TOTAL RECURSOS EMPLEADOS</b>	<b>665.769,41</b>	<b>478.557,82</b>	<b>193.437,65</b>	<b>671.995,47</b>

**E. Objetivos e indicadores de la realización de la actividad**

OBJETIVO	INDICADOR	CANTIDAD PREVISTA	CANTIDAD REALIZADA
Apoyo a entidades que desarrollan proyectos (culturales, sociales, medioambientales, etc) en entornos de interés para el Grupo Repsol	Número Personas Físicas Beneficiadas	4.605,00	3.691,00

Fdo: El/La Secretario/a

VºBº El/La Presidente/a




**A17. Impulso Social - Sostenibilidad**

Tipo:

Propia.

Sector:

Social.

Función:

Financiación de actividades de otras entidades.

Lugar de desarrollo de la actividad:

Castilla-La Mancha, Cataluña, Región de Murcia.

Descripción detallada de la actividad:

En las áreas de actuación prioritarias de Repsol, se han realizado actuaciones relacionadas con el medio ambiente (plantaciones y reforestaciones), con el objetivo de contribuir a la mejora del entorno de acuerdo a su compromiso con la sostenibilidad.

En 2019 se han realizado plantaciones en Tarragona, Puertollano y Cartagena.

**B. Recursos humanos empleados en la actividad**

TIPO DE PERSONAL	NÚMERO PREVISTO	NÚMERO REALIZADO	Nº HORAS/AÑO PREVISTO	Nº HORAS/AÑO REALIZADO
Personal asalariado	17,00	17,00	373,33	473,46
Personal con contrato de servicios	0,00	0,00	0,00	0,00
Personal voluntario	0,00	0,00	0,00	0,00

**C. Beneficiarios y/o usuarios de la actividad**

BENEFICIARIOS O USUARIOS	NÚMERO PREVISTO	NÚMERO REALIZADO	IN-DETERMINADO
Personas físicas	1.137,00	992,00	
Personas jurídicas	6,00	6,00	

**D. Recursos económicos empleados por la actividad**

RECURSOS	IMPORTE PREVISTO	IMPORTE REALIZADO ESPECÍFICO EN LA ACTIVIDAD	IMPORTE REALIZADO COMÚN EN LA ACTIVIDAD	IMPORTE REALIZADO TOTAL EN LA ACTIVIDAD
<b>Gastos</b>				
Ayudas monetarias y otros gastos de gestión	-76.700,00	-74.564,70	0,00	-74.564,70
a) Ayudas monetarias	-71.500,00	-71.750,00	0,00	-71.750,00
b) Ayudas no monetarias	0,00	0,00	0,00	0,00
c) Gastos por colaboraciones y órganos de gobierno	-5.200,00	-2.814,70	0,00	-2.814,70
Variación de existencias de productos terminados y en curso de fabricación	0,00	0,00	0,00	0,00
Aprovisionamientos	0,00	0,00	0,00	0,00

Fdo: El/La Secretario/a

VºBº El/La Presidente/a



Gastos de personal	-19.093,24	0,00	-24.663,98	-24.663,98
Otros gastos de la actividad	-10.657,11	0,00	-13.555,33	-13.555,33
Otros gastos	-10.657,11	0,00	-13.555,33	-13.555,33
Amortización del inmovilizado	-75,16	0,00	-100,42	-100,42
Deterioro y resultado por enajenación de inmovilizado	0,00	0,00	0,00	0,00
Otros resultados (Gastos)		0,00	0,00	0,00
Gastos financieros	0,00	0,00	0,00	0,00
Variaciones de valor razonable en instrumentos financieros	0,00	0,00	0,00	0,00
Diferencias de cambio	0,00	0,00	0,00	0,00
Deterioro y resultado por enajenaciones de instrumentos financieros	0,00	0,00	0,00	0,00
Impuesto sobre beneficios	0,00	0,00	0,00	0,00
<b>Total gastos</b>	<b>-106.525,51</b>	<b>-74.564,70</b>	<b>-38.319,73</b>	<b>-112.884,43</b>
<b>Inversiones</b>				
Adquisiciones de inmovilizado (excepto Bienes del Patrimonio Histórico)	0,00	0,00	487,21	487,21
Adquisiciones Bienes del Patrimonio Histórico	0,00	0,00	0,00	0,00
Cancelación deuda no comercial	0,00	0,00	0,00	0,00
<b>Total inversiones</b>	<b>0,00</b>	<b>0,00</b>	<b>487,21</b>	<b>487,21</b>
<b>TOTAL RECURSOS EMPLEADOS</b>	<b>106.525,51</b>	<b>74.564,70</b>	<b>38.806,94</b>	<b>113.371,64</b>

#### E. Objetivos e indicadores de la realización de la actividad

OBJETIVO	INDICADOR	CANTIDAD PREVISTA	CANTIDAD REALIZADA
Promoción del desarrollo de proyectos medioambientales en entornos de interés para el Grupo Repsol	Número Personas Físicas Beneficiadas	1.137,00	992,00

Fdo: El/La Secretario/a



VºBº El/La Presidente/a



**A18. Impulso Social - Voluntariado Formación y Desarrollo**

Tipo:

Propia.

Sector:

Social.

Función:

Comunicación y Difusión.

Lugar de desarrollo de la actividad:

TODAS.

**Descripción detallada de la actividad:**

Desarrollo de actividades, principalmente, formativas, en las que los empleados y jubilados de la compañía han aportado su experiencia personal y profesional para generar un impacto positivo en la sociedad, en particular colaborando con distintos colectivos en riesgo de exclusión social. Se llevaron a cabo acciones de voluntariado con Fundación Iter para apoyar a jóvenes en riesgo de exclusión social con el objetivo de mejorar sus competencias para su inserción en el mercado laboral, y con Fundación Integra en el programa de apoyo a mujeres víctimas de violencia de género.

**B. Recursos humanos empleados en la actividad**

TIPO DE PERSONAL	NÚMERO PREVISTO	NÚMERO REALIZADO	Nº HORAS/AÑO PREVISTO	Nº HORAS/AÑO REALIZADO
Personal asalariado	18,00	18,00	419,40	429,59
Personal con contrato de servicios	0,00	0,00	0,00	0,00
Personal voluntario	0,00	0,00	0,00	0,00

**C. Beneficiarios y/o usuarios de la actividad**

BENEFICIARIOS O USUARIOS	NÚMERO PREVISTO	NÚMERO REALIZADO	IN-DETERMINADO
Personas físicas	0,00	130,00	
Personas jurídicas	1,00	1,00	

**D. Recursos económicos empleados por la actividad**

RECURSOS	IMPORTE PREVISTO	IMPORTE REALIZADO ESPECÍFICO EN LA ACTIVIDAD	IMPORTE REALIZADO COMÚN EN LA ACTIVIDAD	IMPORTE REALIZADO TOTAL EN LA ACTIVIDAD
<b>Gastos</b>				
Ayudas monetarias y otros gastos de gestión	0,00	0,00	0,00	0,00
a) Ayudas monetarias	0,00	0,00	0,00	0,00
b) Ayudas no monetarias	0,00	0,00	0,00	0,00
c) Gastos por colaboraciones y órganos de gobierno	0,00	0,00	0,00	0,00
Variación de existencias de productos terminados y en curso de fabricación	0,00	0,00	0,00	0,00
Aprovisionamientos	0,00	0,00	0,00	0,00

Fdo: El/La Secretario/a

VºBº El/La Presidente/a



Gastos de personal	-21.448,99	0,00	-22.378,77	-22.378,77
Otros gastos de la actividad	-11.971,99	0,00	-12.299,37	-12.299,37
Otros gastos	-11.971,99	0,00	-12.299,37	-12.299,37
Amortización del inmovilizado	-84,43	0,00	-91,12	-91,12
Deterioro y resultado por enajenación de inmovilizado	0,00	0,00	0,00	0,00
Otros resultados (Gastos)		0,00	0,00	0,00
Gastos financieros	0,00	0,00	0,00	0,00
Variaciones de valor razonable en instrumentos financieros	0,00	0,00	0,00	0,00
Diferencias de cambio	0,00	0,00	0,00	0,00
Deterioro y resultado por enajenaciones de instrumentos financieros	0,00	0,00	0,00	0,00
Impuesto sobre beneficios	0,00	0,00	0,00	0,00
<b>Total gastos</b>	<b>-33.505,41</b>	<b>0,00</b>	<b>-34.769,26</b>	<b>-34.769,26</b>
<b>Inversiones</b>				
Adquisiciones de inmovilizado (excepto Bienes del Patrimonio Histórico)	0,00	0,00	442,06	442,06
Adquisiciones Bienes del Patrimonio Histórico	0,00	0,00	0,00	0,00
Cancelación deuda no comercial	0,00	0,00	0,00	0,00
<b>Total inversiones</b>	<b>0,00</b>	<b>0,00</b>	<b>442,06</b>	<b>442,06</b>
<b>TOTAL RECURSOS EMPLEADOS</b>	<b>33.505,41</b>	<b>0,00</b>	<b>35.211,32</b>	<b>35.211,32</b>

**E. Objetivos e indicadores de la realización de la actividad**

OBJETIVO	INDICADOR	CANTIDAD PREVISTA	CANTIDAD REALIZADA
Lanzamiento de un nuevo proyecto de formación y desarrollo	Número de actividades	1,00	0,00

Fdo: El/La Secretario/a



VºBº El/La Presidente/a



**A19. Apoyo Cultural y Científico - Ámbito Educación**

Tipo:

Propia.

Sector:

Educación.

Función:

Financiación de actividades de otras entidades.

Lugar de desarrollo de la actividad:

TODAS.

Descripción detallada de la actividad:

Fundación Repsol ha colaborado con entidades del ámbito de la educación, fundamentalmente en materia de energía y transición energética como Barcelona Graduate School of Economics; Esade Centre for Geopolitics; Secot (Seniors españoles para la cooperación técnica); Funseam (Fundación para la sostenibilidad energética y ambiental) y Fundación Best.

**B. Recursos humanos empleados en la actividad**

TIPO DE PERSONAL	NÚMERO PREVISTO	NÚMERO REALIZADO	Nº HORAS/AÑO PREVISTO	Nº HORAS/AÑO REALIZADO
Personal asalariado	16,00	16,00	1.158,88	704,11
Personal con contrato de servicios	0,00	0,00	0,00	0,00
Personal voluntario	0,00	0,00	0,00	0,00

**C. Beneficiarios y/o usuarios de la actividad**

BENEFICIARIOS O USUARIOS	NÚMERO PREVISTO	NÚMERO REALIZADO	IN-DETERMINADO
Personas físicas	0,00	0,00	
Personas jurídicas	5,00	5,00	

**D. Recursos económicos empleados por la actividad**

RECURSOS	IMPORTE PREVISTO	IMPORTE REALIZADO ESPECÍFICO EN LA ACTIVIDAD	IMPORTE REALIZADO COMÚN EN LA ACTIVIDAD	IMPORTE REALIZADO TOTAL EN LA ACTIVIDAD
<b>Gastos</b>				
Ayudas monetarias y otros gastos de gestión	-208.000,00	-233.000,00	0,00	-233.000,00
a) Ayudas monetarias	-208.000,00	-233.000,00	0,00	-233.000,00
b) Ayudas no monetarias	0,00	0,00	0,00	0,00
c) Gastos por colaboraciones y órganos de gobierno	0,00	0,00	0,00	0,00
Variación de existencias de productos terminados y en curso de fabricación	0,00	0,00	0,00	0,00
Aprovisionamientos	0,00	0,00	0,00	0,00

Fdo: El/La Secretario/a

VºBº El/La Presidente/a






Gastos de personal	-59.268,25	0,00	-36.679,29	-36.679,29
Otros gastos de la actividad	-33.081,23	0,00	-20.158,94	-20.158,94
Otros gastos	-33.081,23	0,00	-20.158,94	-20.158,94
Amortización del inmovilizado	-233,30	0,00	-149,34	-149,34
Deterioro y resultado por enajenación de inmovilizado	0,00	0,00	0,00	0,00
Otros resultados (Gastos)		0,00	0,00	0,00
Gastos financieros	0,00	0,00	0,00	0,00
Variaciones de valor razonable en instrumentos financieros	0,00	0,00	0,00	0,00
Diferencias de cambio	0,00	0,00	0,00	0,00
Deterioro y resultado por enajenaciones de instrumentos financieros	0,00	0,00	0,00	0,00
Impuesto sobre beneficios	0,00	0,00	0,00	0,00
<b>Total gastos</b>	<b>-300.582,78</b>	<b>-233.000,00</b>	<b>-56.987,57</b>	<b>-289.987,57</b>
<b>Inversiones</b>				
Adquisiciones de inmovilizado (excepto Bienes del Patrimonio Histórico)	0,00	0,00	724,55	724,55
Adquisiciones Bienes del Patrimonio Histórico	0,00	0,00	0,00	0,00
Cancelación deuda no comercial	0,00	0,00	0,00	0,00
<b>Total inversiones</b>	<b>0,00</b>	<b>0,00</b>	<b>724,55</b>	<b>724,55</b>
<b>TOTAL RECURSOS EMPLEADOS</b>	<b>300.582,78</b>	<b>233.000,00</b>	<b>57.712,12</b>	<b>290.712,12</b>


## E. Objetivos e indicadores de la realización de la actividad

OBJETIVO	INDICADOR	CANTIDAD PREVISTA	CANTIDAD REALIZADA
Mantenimiento de los acuerdos de colaboración con distintas entidades de carácter educativo	Número de entidades beneficiadas	5,00	5,00

Fdo: El/La Secretario/a



VºBº El/La Presidente/a



**A20. Apoyo Cultural y Científico - Ámbito Científico**

Tipo:

Propia.

Sector:

Investigación y Desarrollo.

Función:

Financiación de actividades de otras entidades.

Lugar de desarrollo de la actividad:

TODAS.

Descripción detallada de la actividad:

Fundación ha colaborado en 2019 con instituciones del ámbito científico relacionado con la salud y la evolución humana como Fundación Pro-Cnic y Fundación Atapuerca con el objetivo de promover la investigación y el conocimiento.

**B. Recursos humanos empleados en la actividad**

TIPO DE PERSONAL	NÚMERO PREVISTO	NÚMERO REALIZADO	Nº HORAS/AÑO PREVISTO	Nº HORAS/AÑO REALIZADO
Personal asalariado	16,00	16,00	579,44	441,24
Personal con contrato de servicios	0,00	0,00	0,00	0,00
Personal voluntario	0,00	0,00	0,00	0,00

**C. Beneficiarios y/o usuarios de la actividad**

BENEFICIARIOS O USUARIOS	NÚMERO PREVISTO	NÚMERO REALIZADO	IN-DETERMINADO
Personas físicas	0,00	0,00	
Personas jurídicas	3,00	2,00	

**D. Recursos económicos empleados por la actividad**

RECURSOS	IMPORTE PREVISTO	IMPORTE REALIZADO ESPECÍFICO EN LA ACTIVIDAD	IMPORTE REALIZADO COMÚN EN LA ACTIVIDAD	IMPORTE REALIZADO TOTAL EN LA ACTIVIDAD
<b>Gastos</b>				
Ayudas monetarias y otros gastos de gestión	-1.460.102,00	-240.206,50	0,00	-240.206,50
a) Ayudas monetarias	-1.460.102,00	-240.102,00	0,00	-240.102,00
b) Ayudas no monetarias	0,00	0,00	0,00	0,00
c) Gastos por colaboraciones y órganos de gobierno	0,00	-104,50	0,00	-104,50
Variación de existencias de productos terminados y en curso de fabricación	0,00	0,00	0,00	0,00
Aprovisionamientos	0,00	0,00	0,00	0,00
Gastos de personal	-29.634,12	0,00	-22.985,69	-22.985,69

Fdo: El/La Secretario/a

VºBº El/La Presidente/a






Otros gastos de la actividad	-16.540,61	0,00	-12.632,93	-12.632,93
Otros gastos	-16.540,61	0,00	-12.632,93	-12.632,93
Amortización del inmovilizado	-116,65	0,00	-93,59	-93,59
Deterioro y resultado por enajenación de inmovilizado	0,00	0,00	0,00	0,00
Otros resultados (Gastos)		0,00	0,00	0,00
Gastos financieros	0,00	0,00	0,00	0,00
Variaciones de valor razonable en instrumentos financieros	0,00	0,00	0,00	0,00
Diferencias de cambio	0,00	0,00	0,00	0,00
Deterioro y resultado por enajenaciones de instrumentos financieros	0,00	0,00	0,00	0,00
Impuesto sobre beneficios	0,00	0,00	0,00	0,00
<b>Total gastos</b>	<b>-1.506.393,38</b>	<b>-240.206,50</b>	<b>-35.712,21</b>	<b>-275.918,71</b>
<b>Inversiones</b>				
Adquisiciones de inmovilizado (excepto Bienes del Patrimonio Histórico)	0,00	0,00	454,05	454,05
Adquisiciones Bienes del Patrimonio Histórico	0,00	0,00	0,00	0,00
Cancelación deuda no comercial	0,00	0,00	0,00	0,00
<b>Total inversiones</b>	<b>0,00</b>	<b>0,00</b>	<b>454,05</b>	<b>454,05</b>
<b>TOTAL RECURSOS EMPLEADOS</b>	<b>1.506.393,38</b>	<b>240.206,50</b>	<b>36.166,26</b>	<b>276.372,76</b>

#### E. Objetivos e indicadores de la realización de la actividad

OBJETIVO	INDICADOR	CANTIDAD PREVISTA	CANTIDAD REALIZADA
Mantenimiento de los acuerdos de colaboración con distintas entidades de carácter científico	Número de entidades beneficiadas	3,00	2,00

Fdo: El/La Secretario/a

VºBº El/La Presidente/a




**A21. Apoyo Cultural y Científico - Ámbito Cultural**

Tipo:

Propia.

Sector:

Cultura.

Función:

Financiación de actividades de otras entidades.

Lugar de desarrollo de la actividad:

TODAS.

Descripción detallada de la actividad:

Fundación Repsol ha colaborado con instituciones culturales de referencia en el ámbito del arte, la música y la literatura como Consorcio Casa América; Fundación Princesa de Asturias; Fundación Princesa de Girona; Fundación Amigos BNE; Fundación Amigos Museo del Prado; Fundación Gran Teatre Liceu; Fundación Teatro Real; Instituto Cervantes; Fundación Macba; Premio Narrativa Breve A Coruña; Promoción Música A Coruña; Real Asociación Amigos Reina Sofía y Fundación Colección Thyssen Bornemisza.

**B. Recursos humanos empleados en la actividad**

TIPO DE PERSONAL	NÚMERO PREVISTO	NÚMERO REALIZADO	Nº HORAS/AÑO PREVISTO	Nº HORAS/AÑO REALIZADO
Personal asalariado	16,00	16,00	4.249,23	2.769,51
Personal con contrato de servicios	0,00	0,00	0,00	0,00
Personal voluntario	0,00	0,00	0,00	0,00

**C. Beneficiarios y/o usuarios de la actividad**

BENEFICIARIOS O USUARIOS	NÚMERO PREVISTO	NÚMERO REALIZADO	IN-DETERMINADO
Personas físicas	29.685,00	16.900,00	
Personas jurídicas	19,00	19,00	

**D. Recursos económicos empleados por la actividad**

RECURSOS	IMPORTE PREVISTO	IMPORTE REALIZADO ESPECÍFICO EN LA ACTIVIDAD	IMPORTE REALIZADO COMÚN EN LA ACTIVIDAD	IMPORTE REALIZADO TOTAL EN LA ACTIVIDAD
<b>Gastos</b>				
Ayudas monetarias y otros gastos de gestión	-1.138.583,20	-1.619.748,22	0,00	-1.619.748,22
a) Ayudas monetarias	-1.081.825,00	-1.487.025,48	0,00	-1.487.025,48
b) Ayudas no monetarias	0,00	0,00	0,00	0,00
c) Gastos por colaboraciones y órganos de gobierno	-56.758,20	-132.722,74	0,00	-132.722,74
Variación de existencias de productos terminados y en curso de fabricación	0,00	0,00	0,00	0,00
Aprovisionamientos	0,00	0,00	0,00	0,00

Fdo: El/La Secretario/a

VºBº El/La Presidente/a



Gastos de personal	-217.316,91	0,00	-144.271,87	-144.271,87
Otros gastos de la actividad	-121.297,84	0,00	-79.291,82	-79.291,82
Otros gastos	-121.297,84	0,00	-79.291,82	-79.291,82
Amortización del inmovilizado	-855,43	0,00	-587,41	-587,41
Deterioro y resultado por enajenación de inmovilizado	0,00	0,00	0,00	0,00
Otros resultados (Gastos)		0,00	0,00	0,00
Gastos financieros	0,00	0,00	0,00	0,00
Variaciones de valor razonable en instrumentos financieros	0,00	0,00	0,00	0,00
Diferencias de cambio	0,00	0,00	0,00	0,00
Deterioro y resultado por enajenaciones de instrumentos financieros	0,00	0,00	0,00	0,00
Impuesto sobre beneficios	0,00	0,00	0,00	0,00
<b>Total gastos</b>	<b>-1.478.053,38</b>	<b>-1.619.748,22</b>	<b>-224.151,10</b>	<b>-1.843.899,32</b>
<b>Inversiones</b>				
Adquisiciones de inmovilizado (excepto Bienes del Patrimonio Histórico)	0,00	0,00	2.849,90	2.849,90
Adquisiciones Bienes del Patrimonio Histórico	0,00	0,00	0,00	0,00
Cancelación deuda no comercial	0,00	0,00	0,00	0,00
<b>Total inversiones</b>	<b>0,00</b>	<b>0,00</b>	<b>2.849,90</b>	<b>2.849,90</b>
<b>TOTAL RECURSOS EMPLEADOS</b>	<b>1.478.053,38</b>	<b>1.619.748,22</b>	<b>227.001,00</b>	<b>1.846.749,22</b>

#### E. Objetivos e indicadores de la realización de la actividad

OBJETIVO	INDICADOR	CANTIDAD PREVISTA	CANTIDAD REALIZADA
Mantenimiento de los acuerdos de colaboración con distintas entidades de carácter cultural	Número de entidades beneficiadas	19,00	19,00
Mantenimiento de los acuerdos de colaboración con distintas entidades de carácter cultural	Número de personas físicas beneficiadas	29.685,00	16.900,00

Fdo: El/La Secretario/a



VºBº El/La Presidente/a



**A22. Energía y Sociedad - Ciclo de Conferencias**

Tipo:

Propia.

Sector:

Investigación y Desarrollo.

Función:

Comunicación y Difusión.

Lugar de desarrollo de la actividad:

Comunidad de Madrid.

Descripción detallada de la actividad:

En 2019 se ha puesto en marcha un ciclo de conferencias para promover el conocimiento y el debate riguroso en torno a la transición energética y realizadas conjuntamente con entidades de referencia como Esade Geo ("Descarbonizing the Energy Sector and Industry: The Role of CC(US)S"), Real Instituto Elcano ("El Reto de la Transición Energética"), Lázaro Galdiano ("Impacto de la transición energética sobre el sector de automoción"); Instituto Atlántico de Gobierno (curso "Transición Energética en España: sistema eléctrico y movilidad") y Foro Corell: "Energía para una nueva movilidad".

**B. Recursos humanos empleados en la actividad**

TIPO DE PERSONAL	NÚMERO PREVISTO	NÚMERO REALIZADO	Nº HORAS/AÑO PREVISTO	Nº HORAS/AÑO REALIZADO
Personal asalariado		16,00		704,11
Personal con contrato de servicios		0,00		0,00
Personal voluntario		0,00		0,00

**C. Beneficiarios y/o usuarios de la actividad**

BENEFICIARIOS O USUARIOS	NÚMERO PREVISTO	NÚMERO REALIZADO	IN-DETERMINADO
Personas físicas		550,00	
Personas jurídicas		5,00	

**D. Recursos económicos empleados por la actividad**

RECURSOS	IMPORTE PREVISTO	IMPORTE REALIZADO ESPECÍFICO EN LA ACTIVIDAD	IMPORTE REALIZADO COMÚN EN LA ACTIVIDAD	IMPORTE REALIZADO TOTAL EN LA ACTIVIDAD
<b>Gastos</b>				
Ayudas monetarias y otros gastos de gestión		-53.843,92	0,00	-53.843,92
a) Ayudas monetarias		-15.000,00	0,00	-15.000,00
b) Ayudas no monetarias		0,00	0,00	0,00
c) Gastos por colaboraciones y órganos de gobierno		-38.843,92	0,00	-38.843,92
Variación de existencias de productos terminados y en curso de fabricación		0,00	0,00	0,00

Fdo: El/La Secretario/a



VºBº El/La Presidente/a





Aprovisionamientos		0,00	0,00	0,00
Gastos de personal		0,00	-36.679,29	-36.679,29
Otros gastos de la actividad		0,00	-20.158,94	-20.158,94
Otros gastos		0,00	-20.158,94	-20.158,94
Amortización del inmovilizado		0,00	-149,34	-149,34
Deterioro y resultado por enajenación de inmovilizado		0,00	0,00	0,00
Otros resultados (Gastos)		0,00	0,00	0,00
Gastos financieros		0,00	0,00	0,00
Variaciones de valor razonable en instrumentos financieros		0,00	0,00	0,00
Diferencias de cambio		0,00	0,00	0,00
Deterioro y resultado por enajenaciones de instrumentos financieros		0,00	0,00	0,00
Impuesto sobre beneficios		0,00	0,00	0,00
<b>Total gastos</b>		<b>-53.843,92</b>	<b>-56.987,57</b>	<b>-110.831,49</b>
<b>Inversiones</b>				
Adquisiciones de inmovilizado (excepto Bienes del Patrimonio Histórico)		0,00	724,55	724,55
Adquisiciones Bienes del Patrimonio Histórico		0,00	0,00	0,00
Cancelación deuda no comercial		0,00	0,00	0,00
<b>Total inversiones</b>		<b>0,00</b>	<b>724,55</b>	<b>724,55</b>
<b>TOTAL RECURSOS EMPLEADOS</b>		<b>53.843,92</b>	<b>57.712,12</b>	<b>111.556,04</b>


**E. Objetivos e indicadores de la realización de la actividad**

OBJETIVO	INDICADOR	CANTIDAD PREVISTA	CANTIDAD REALIZADA
Divulgación del conocimiento en materia de transición energética	Personas físicas beneficiadas		550,00

Fdo: El/La Secretario/a



VºBº El/La Presidente/a



**A23. Impulso Social - Impacto Social**

Tipo:

Propia.

Sector:

Social.

Función:

Otros.

Lugar de desarrollo de la actividad:

Cataluña, Comunidad de Madrid.

Descripción detallada de la actividad:

Formulación de una nueva estrategia de impacto social de Fundación Repsol y promoción del impacto social en España. Durante 2019 se ha participado en foros de referencia como el Impact Forum o el Ashoka European Changemaker Summit, para dar a conocer los desafíos y oportunidades en torno a los ODS, y el papel de las inversiones de impacto y las empresas sociales.

**B. Recursos humanos empleados en la actividad**

TIPO DE PERSONAL	NÚMERO PREVISTO	NÚMERO REALIZADO	Nº HORAS/AÑO PREVISTO	Nº HORAS/AÑO REALIZADO
Personal asalariado		15,00		1.024,00
Personal con contrato de servicios		0,00		0,00
Personal voluntario		0,00		0,00

**C. Beneficiarios y/o usuarios de la actividad**

BENEFICIARIOS O USUARIOS	NÚMERO PREVISTO	NÚMERO REALIZADO	IN-DETERMINADO
Personas físicas		0,00	
Personas jurídicas		1,00	

**D. Recursos económicos empleados por la actividad**

RECURSOS	IMPORTE PREVISTO	IMPORTE REALIZADO ESPECÍFICO EN LA ACTIVIDAD	IMPORTE REALIZADO COMÚN EN LA ACTIVIDAD	IMPORTE REALIZADO TOTAL EN LA ACTIVIDAD
<b>Gastos</b>				
Ayudas monetarias y otros gastos de gestión		-354.674,35	0,00	-354.674,35
a) Ayudas monetarias		-25.000,00	0,00	-25.000,00
b) Ayudas no monetarias		0,00	0,00	0,00
c) Gastos por colaboraciones y órganos de gobierno		-329.674,35	0,00	-329.674,35
Variación de existencias de productos terminados y en curso de fabricación		0,00	0,00	0,00
Aprovisionamientos		0,00	0,00	0,00

Fdo: El/La Secretario/a



VºBº El/La Presidente/a






Gastos de personal		0,00	-53.343,24	-53.343,24
Otros gastos de la actividad		0,00	-29.317,45	-29.317,45
Otros gastos		0,00	-29.317,45	-29.317,45
Amortización del inmovilizado		0,00	-217,19	-217,19
Deterioro y resultado por enajenación de inmovilizado		0,00	0,00	0,00
Otros resultados (Gastos)		0,00	0,00	0,00
Gastos financieros		0,00	0,00	0,00
Variaciones de valor razonable en instrumentos financieros		0,00	0,00	0,00
Diferencias de cambio		0,00	0,00	0,00
Deterioro y resultado por enajenaciones de instrumentos financieros		0,00	0,00	0,00
Impuesto sobre beneficios		0,00	0,00	0,00
<b>Total gastos</b>		<b>-354.674,35</b>	<b>-82.877,88</b>	<b>-437.552,23</b>
<b>Inversiones</b>				
Adquisiciones de inmovilizado (excepto Bienes del Patrimonio Histórico)		0,00	1.053,72	1.053,72
Adquisiciones Bienes del Patrimonio Histórico		0,00	0,00	0,00
Cancelación deuda no comercial		0,00	0,00	0,00
<b>Total inversiones</b>		<b>0,00</b>	<b>1.053,72</b>	<b>1.053,72</b>
<b>TOTAL RECURSOS EMPLEADOS</b>		<b>354.674,35</b>	<b>83.931,60</b>	<b>438.605,95</b>

**E. Objetivos e indicadores de la realización de la actividad**

OBJETIVO	INDICADOR	CANTIDAD PREVISTA	CANTIDAD REALIZADA
Participación en eventos de impacto social	Número de eventos en los que se participa		1,00

Fdo: El/La Secretario/a



VºBº El/La Presidente/a



**2. RECURSOS ECONÓMICOS EMPLEADOS POR LA ENTIDAD**

RECURSOS	ACTIVIDAD N°1	ACTIVIDAD N°2	ACTIVIDAD N°3	ACTIVIDAD N°4
<b>Gastos</b>				
Ayudas monetarias y otros gastos de gestión	-310.314,45	-544.959,17	-81.389,42	-186.438,46
a) Ayudas monetarias	-275.000,00	-65.582,00	-74.710,39	-167.576,01
b) Ayudas no monetarias	0,00	0,00	0,00	0,00
c) Gastos por colaboraciones y órganos de gobierno	-35.314,45	-479.377,17	-6.679,03	-18.862,45
Variación de existencias de productos terminados y en curso de fabricación	0,00	0,00	0,00	0,00
Aprovisionamientos	0,00	0,00	0,00	0,00
Gastos de personal	-253.663,38	-446.554,71	-3.373,13	-55.968,27
Otros gastos de la actividad	-139.413,40	-245.426,48	-1.853,87	-30.760,16
Otros gastos	-139.413,40	-245.426,48	-1.853,87	-30.760,16
Amortización del inmovilizado	-1.032,81	-1.818,18	-13,73	-227,88
Deterioro y resultado por enajenación de inmovilizado	0,00	0,00	0,00	0,00
Otros resultados (Gastos)	0,00	0,00	0,00	0,00
Gastos financieros	0,00	0,00	0,00	0,00
Variaciones de valor razonable en instrumentos financieros	0,00	0,00	0,00	0,00
Diferencias de cambio	0,00	0,00	0,00	0,00
Deterioro y resultado por enajenaciones de instrumentos financieros	0,00	0,00	0,00	0,00
Impuesto sobre beneficios	0,00	0,00	0,00	0,00
<b>Total gastos</b>	<b>-704.424,04</b>	<b>-1.238.758,54</b>	<b>-86.630,15</b>	<b>-273.394,77</b>
<b>Inversiones</b>				
Adquisiciones de inmovilizado (excepto Bienes del Patrimonio Histórico)	5.010,78	8.821,09	66,63	1.105,58
Adquisiciones Bienes del Patrimonio Histórico	0,00	0,00	0,00	0,00
Cancelación deuda no comercial	0,00	0,00	0,00	0,00
<b>Total inversiones</b>	<b>5.010,78</b>	<b>8.821,09</b>	<b>66,63</b>	<b>1.105,58</b>
<b>TOTAL RECURSOS EMPLEADOS</b>	<b>709.434,82</b>	<b>1.247.579,63</b>	<b>86.696,78</b>	<b>274.500,35</b>

RECURSOS	ACTIVIDAD N°5	ACTIVIDAD N°6	ACTIVIDAD N°7	ACTIVIDAD N°8
<b>Gastos</b>				
Ayudas monetarias y otros gastos de gestión	-540.053,89	-366.090,40	-24.430,00	-1.347.920,22
a) Ayudas monetarias	-362.600,00	-365.268,00	-24.430,00	0,00
b) Ayudas no monetarias	0,00	0,00	0,00	0,00
c) Gastos por colaboraciones y órganos de gobierno	-177.453,89	-822,40	0,00	-1.347.920,22

Fdo: El/La Secretario/a

VºBº El/La Presidente/a



FUNDACIÓN 263CUL: REPSOL. CUENTAS ANUALES

Variación de existencias de productos terminados y en curso de fabricación	0,00	0,00	0,00	0,00
Aprovisionamientos	0,00	0,00	0,00	0,00
Gastos de personal	-112.885,16	-85.375,34	-44.918,81	-337.312,34
Otros gastos de la actividad	-62.041,69	-46.922,28	-24.687,38	-185.386,88
Otros gastos	-62.041,69	-46.922,28	-24.687,38	-185.386,88
Amortización del inmovilizado	-459,62	-347,61	-182,89	-1.373,39
Deterioro y resultado por enajenación de inmovilizado	0,00	0,00	0,00	0,00
Otros resultados (Gastos)	0,00	0,00	0,00	0,00
Gastos financieros	0,00	0,00	0,00	0,00
Variaciones de valor razonable en instrumentos financieros	0,00	0,00	0,00	0,00
Diferencias de cambio	0,00	0,00	0,00	0,00
Deterioro y resultado por enajenaciones de instrumentos financieros	0,00	0,00	0,00	0,00
Impuesto sobre beneficios	0,00	0,00	0,00	0,00
<b>Total gastos</b>	<b>-715.440,36</b>	<b>-498.735,63</b>	<b>-94.219,08</b>	<b>-1.871.992,83</b>
<b>Inversiones</b>				
Adquisiciones de inmovilizado (excepto Bienes del Patrimonio Histórico)	2.229,89	1.686,48	887,31	6.663,15
Adquisiciones Bienes del Patrimonio Histórico	0,00	0,00	0,00	0,00
Cancelación deuda no comercial	0,00	0,00	0,00	0,00
<b>Total inversiones</b>	<b>2.229,89</b>	<b>1.686,48</b>	<b>887,31</b>	<b>6.663,15</b>
<b>TOTAL RECURSOS EMPLEADOS</b>	<b>717.670,25</b>	<b>500.422,11</b>	<b>95.106,39</b>	<b>1.878.655,98</b>

RECURSOS	ACTIVIDAD Nº9	ACTIVIDAD Nº10	ACTIVIDAD Nº11	ACTIVIDAD Nº12
<b>Gastos</b>				
Ayudas monetarias y otros gastos de gestión	-80.072,12	-137.704,35	-116.526,33	-532.515,81
a) Ayudas monetarias	-10.500,00	-10.000,00	-62.500,00	-504.706,00
b) Ayudas no monetarias	0,00	0,00	0,00	0,00
c) Gastos por colaboraciones y órganos de gobierno	-69.572,12	-127.704,35	-54.026,33	-27.809,81
Variación de existencias de productos terminados y en curso de fabricación	0,00	0,00	0,00	0,00
Aprovisionamientos	0,00	0,00	0,00	0,00
Gastos de personal	-120.308,07	-61.763,36	-95.571,83	-44.975,10
Otros gastos de la actividad	-66.121,32	-33.945,14	-52.526,28	-24.718,32
Otros gastos	-66.121,32	-33.945,14	-52.526,28	-24.718,32
Amortización del inmovilizado	-489,84	-251,48	-389,13	-183,12
Deterioro y resultado por enajenación de inmovilizado	0,00	0,00	0,00	0,00

Fdo: El/La Secretario/a

VºBº El/La Presidente/a




Otros resultados (Gastos)	0,00	0,00	0,00	0,00
Gastos financieros	0,00	0,00	0,00	0,00
Variaciones de valor razonable en instrumentos financieros	0,00	0,00	0,00	0,00
Diferencias de cambio	0,00	0,00	0,00	0,00
Deterioro y resultado por enajenaciones de instrumentos financieros	0,00	0,00	0,00	0,00
Impuesto sobre beneficios	0,00	0,00	0,00	0,00
<b>Total gastos</b>	<b>-266.991,35</b>	<b>-233.664,33</b>	<b>-265.013,57</b>	<b>-602.392,35</b>
<b>Inversiones</b>				
Adquisiciones de inmovilizado (excepto Bienes del Patrimonio Histórico)	2.376,53	1.220,05	1.887,89	888,42
Adquisiciones Bienes del Patrimonio Histórico	0,00	0,00	0,00	0,00
Cancelación deuda no comercial	0,00	0,00	0,00	0,00
<b>Total inversiones</b>	<b>2.376,53</b>	<b>1.220,05</b>	<b>1.887,89</b>	<b>888,42</b>
<b>TOTAL RECURSOS EMPLEADOS</b>	<b>269.367,88</b>	<b>234.884,38</b>	<b>266.901,46</b>	<b>603.280,77</b>

RECURSOS	ACTIVIDAD Nº13	ACTIVIDAD Nº14	ACTIVIDAD Nº15	ACTIVIDAD Nº16
<b>Gastos</b>				
Ayudas monetarias y otros gastos de gestión	-1.716.931,46	-195.000,00	-410.205,67	-478.557,82
a) Ayudas monetarias	-1.208.221,34	-195.000,00	-345.205,67	-437.172,00
b) Ayudas no monetarias	0,00	0,00	0,00	0,00
c) Gastos por colaboraciones y órganos de gobierno	-508.710,12	0,00	-65.000,00	-41.385,82
Variación de existencias de productos terminados y en curso de fabricación	0,00	0,00	0,00	0,00
Aprovisionamientos	0,00	0,00	0,00	0,00
Gastos de personal	-628.402,47	-25.612,60	-26.561,21	-122.940,47
Otros gastos de la actividad	-345.370,01	-14.076,68	-14.598,04	-67.568,09
Otros gastos	-345.370,01	-14.076,68	-14.598,04	-67.568,09
Amortización del inmovilizado	-2.558,59	-104,29	-108,15	-500,57
Deterioro y resultado por enajenación de inmovilizado	0,00	0,00	0,00	0,00
Otros resultados (Gastos)	0,00	0,00	0,00	0,00
Gastos financieros	0,00	0,00	0,00	0,00
Variaciones de valor razonable en instrumentos financieros	0,00	0,00	0,00	0,00
Diferencias de cambio	0,00	0,00	0,00	0,00
Deterioro y resultado por enajenaciones de instrumentos financieros	0,00	0,00	0,00	0,00
Impuesto sobre beneficios	0,00	0,00	0,00	0,00
<b>Total gastos</b>	<b>-2.693.262,53</b>	<b>-234.793,57</b>	<b>-451.473,07</b>	<b>-669.566,95</b>

Fdo: El/La Secretario/a

VºBº El/La Presidente/a






<b>Inversiones</b>				
Adquisiciones de inmovilizado (excepto Bienes del Patrimonio Histórico)	12.413,25	505,94	524,68	2.428,52
Adquisiciones Bienes del Patrimonio Histórico	0,00	0,00	0,00	0,00
Cancelación deuda no comercial	0,00	0,00	0,00	0,00
<b>Total inversiones</b>	<b>12.413,25</b>	<b>505,94</b>	<b>524,68</b>	<b>2.428,52</b>
<b>TOTAL RECURSOS EMPLEADOS</b>	<b>2.705.675,78</b>	<b>235.299,51</b>	<b>451.997,75</b>	<b>671.995,47</b>

RECURSOS	ACTIVIDAD Nº17	ACTIVIDAD Nº18	ACTIVIDAD Nº19	ACTIVIDAD Nº20
<b>Gastos</b>				
Ayudas monetarias y otros gastos de gestión	-74.564,70	0,00	-233.000,00	-240.206,50
a) Ayudas monetarias	-71.750,00	0,00	-233.000,00	-240.102,00
b) Ayudas no monetarias	0,00	0,00	0,00	0,00
c) Gastos por colaboraciones y órganos de gobierno	-2.814,70	0,00	0,00	-104,50
Variación de existencias de productos terminados y en curso de fabricación	0,00	0,00	0,00	0,00
Aprovisionamientos	0,00	0,00	0,00	0,00
Gastos de personal	-24.663,98	-22.378,77	-36.679,29	-22.985,69
Otros gastos de la actividad	-13.555,33	-12.299,37	-20.158,94	-12.632,93
Otros gastos	-13.555,33	-12.299,37	-20.158,94	-12.632,93
Amortización del inmovilizado	-100,42	-91,12	-149,34	-93,59
Deterioro y resultado por enajenación de inmovilizado	0,00	0,00	0,00	0,00
Otros resultados (Gastos)	0,00	0,00	0,00	0,00
Gastos financieros	0,00	0,00	0,00	0,00
Variaciones de valor razonable en instrumentos financieros	0,00	0,00	0,00	0,00
Diferencias de cambio	0,00	0,00	0,00	0,00
Deterioro y resultado por enajenaciones de instrumentos financieros	0,00	0,00	0,00	0,00
Impuesto sobre beneficios	0,00	0,00	0,00	0,00
<b>Total gastos</b>	<b>-112.884,43</b>	<b>-34.769,26</b>	<b>-289.987,57</b>	<b>-275.918,71</b>
<b>Inversiones</b>				
Adquisiciones de inmovilizado (excepto Bienes del Patrimonio Histórico)	487,21	442,06	724,55	454,05
Adquisiciones Bienes del Patrimonio Histórico	0,00	0,00	0,00	0,00
Cancelación deuda no comercial	0,00	0,00	0,00	0,00
<b>Total inversiones</b>	<b>487,21</b>	<b>442,06</b>	<b>724,55</b>	<b>454,05</b>
<b>TOTAL RECURSOS EMPLEADOS</b>	<b>113.371,64</b>	<b>35.211,32</b>	<b>290.712,12</b>	<b>276.372,76</b>

Fdo: El/La Secretario/a

VºBº El/La Presidente/a




RECURSOS	ACTIVIDAD Nº21	ACTIVIDAD Nº22	ACTIVIDAD Nº23
<b>Gastos</b>			
Ayudas monetarias y otros gastos de gestión	-1.619.748,22	-53.843,92	-354.674,35
a) Ayudas monetarias	-1.487.025,48	-15.000,00	-25.000,00
b) Ayudas no monetarias	0,00	0,00	0,00
c) Gastos por colaboraciones y órganos de gobierno	-132.722,74	-38.843,92	-329.674,35
Variación de existencias de productos terminados y en curso de fabricación	0,00	0,00	0,00
Aprovisionamientos	0,00	0,00	0,00
Gastos de personal	-144.271,87	-36.679,29	-53.343,24
Otros gastos de la actividad	-79.291,82	-20.158,94	-29.317,45
Otros gastos	-79.291,82	-20.158,94	-29.317,45
Amortización del inmovilizado	-587,41	-149,34	-217,19
Deterioro y resultado por enajenación de inmovilizado	0,00	0,00	0,00
Otros resultados (Gastos)	0,00	0,00	0,00
Gastos financieros	0,00	0,00	0,00
Variaciones de valor razonable en instrumentos financieros	0,00	0,00	0,00
Diferencias de cambio	0,00	0,00	0,00
Deterioro y resultado por enajenaciones de instrumentos financieros	0,00	0,00	0,00
Impuesto sobre beneficios	0,00	0,00	0,00
<b>Total gastos</b>	<b>-1.843.899,32</b>	<b>-110.831,49</b>	<b>-437.552,23</b>
<b>Inversiones</b>			
Adquisiciones de inmovilizado (excepto Bienes del Patrimonio Histórico)	2.849,90	724,55	1.053,72
Adquisiciones Bienes del Patrimonio Histórico	0,00	0,00	0,00
Cancelación deuda no comercial	0,00	0,00	0,00
<b>Total inversiones</b>	<b>2.849,90</b>	<b>724,55</b>	<b>1.053,72</b>
<b>TOTAL RECURSOS EMPLEADOS</b>	<b>1.846.749,22</b>	<b>111.556,04</b>	<b>438.605,95</b>

Fdo: El/La Secretario/a



VºBº El/La Presidente/a





RECURSOS	REALIZADO ACTIVIDADES	NO IMPUTADO A LAS ACTIVIDADES	TOTAL REALIZADO
<b>Gastos</b>			
Ayudas monetarias y otros gastos de gestión	-9.645.147,26	-41.647,86	-9.686.795,12
a) Ayudas monetarias	-6.180.348,89	0,00	-6.180.348,89
b) Ayudas no monetarias	0,00	0,00	0,00
c) Gastos por colaboraciones y órganos de gobierno	-3.464.798,37	-41.647,86	-3.506.446,23
Variación de existencias de productos terminados y en curso de fabricación	0,00	0,00	0,00
Aprovisionamientos	0,00	0,00	0,00
Gastos de personal	-2.807.188,38	-311.909,82	-3.119.098,20
Otros gastos de la actividad	-1.542.830,80	-171.425,64	-1.714.256,44
Otros gastos	-1.542.830,80	-171.425,64	-1.714.256,44
Amortización del inmovilizado	-11.429,69	0,00	-11.429,69
Deterioro y resultado por enajenación de inmovilizado	0,00	0,00	0,00
Otros resultados (Gastos)	0,00	0,00	0,00
Gastos financieros	0,00	0,00	0,00
Variaciones de valor razonable en instrumentos financieros	0,00	0,00	0,00
Diferencias de cambio	0,00	0,00	0,00
Deterioro y resultado por enajenaciones de instrumentos financieros	0,00	0,00	0,00
Impuesto sobre beneficios	0,00	0,00	0,00
<b>Total gastos</b>	<b>-14.006.596,13</b>	<b>-524.983,32</b>	<b>-14.531.579,45</b>
<b>Inversiones</b>			
Adquisiciones de inmovilizado (excepto Bienes del Patrimonio Histórico)	55.452,23	0,00	55.452,23
Adquisiciones Bienes del Patrimonio Histórico	0,00	0,00	0,00
Cancelación deuda no comercial	0,00	0,00	0,00
<b>Total inversiones</b>	<b>55.452,23</b>	<b>0,00</b>	<b>55.452,23</b>
<b>TOTAL RECURSOS EMPLEADOS</b>	<b>14.062.048,36</b>	<b>524.983,32</b>	<b>14.587.031,68</b>

Fdo: El/La Secretario/a



VºBº El/La Presidente/a



**3. RECURSOS ECONÓMICOS OBTENIDOS POR LA ENTIDAD****Ingresos obtenidos por la entidad**

RECURSOS	PREVISTO	REALIZADO
Rentas y otros ingresos derivados del patrimonio	2.592.784,05	1.909.340,45
Ventas y prestaciones de servicios de las actividades propias	0,00	0,00
Ventas y otros ingresos de las actividades mercantiles	0,00	0,00
Subvenciones del sector público	0,00	0,00
Aportaciones privadas	12.458.086,07	12.158.086,07
Otros tipos de ingresos	0,00	27.390,60
<b>TOTAL INGRESOS OBTENIDOS</b>	<b>15.050.870,12</b>	<b>14.094.817,12</b>

**Otros recursos económicos obtenidos por la entidad**

OTROS RECURSOS	PREVISTO	REALIZADO
Deudas contraídas	0,00	0,00
Otras obligaciones financieras asumidas	0,00	0,00
<b>TOTAL OTROS RECURSOS OBTENIDOS</b>	<b>0,00</b>	<b>0,00</b>

**Convenios de colaboración con otras entidades**

ENTIDAD	CONVENIO	INGRESOS	GASTOS	NO PRODUCE CORRIENTE DE BIENES Y SERVICIOS
ABAO-OLBE	COLABORACIÓN	0,00	60.000,00	
ASOCIACION A TODA VELA	COLABORACIÓN	0,00	18.700,00	
ASOCIACION ARGADINI	COLABORACIÓN	0,00	56.115,00	
ASOCIACIÓN CREECT	COLABORACIÓN	0,00	15.000,00	
ASOCIACION CULTURAL TEATROVIVO	COLABORACIÓN	0,00	59.443,45	
ASOCIACION DEBAJO DEL SOMBRERO	COLABORACIÓN	0,00	57.954,00	
ASOCIACION ONDAS ABIERTAS	COLABORACIÓN	0,00	9.315,00	
ASOCIACION REFORESTA	COLABORACIÓN	0,00	40.000,00	
ASPACE RIOJA	COLABORACIÓN	0,00	28.800,00	
ASSOCIACIO AURORA	COLABORACIÓN	0,00	35.250,00	
AYUDA EN ACCION	COLABORACIÓN	0,00	236.161,00	
AYUNTAMIENTO DE CARTAGENA	COLABORACIÓN	0,00	400.000,00	
AYUNTAMIENTO DE PUERTOLLANO	COLABORACIÓN	0,00	22.990,00	
BANCO MUNDIAL ALIMENTOS BOLIVIA	COLABORACIÓN	0,00	150.000,00	

Fdo: El/La Secretario/a

VºBº El/La Presidente/a






FUNDACIÓN 263CUL: REPSOL. CUENTAS ANUALES

BANCO MUNDIAL ALIMENTOS PERU	COLABORACIÓN	0,00	135.205,67	
BARCELONA GLOBAL	COLABORACIÓN	0,00	10.000,00	
BARCELONA GRADUATE SCHOOL OF ECONOMICS	COLABORACIÓN	0,00	8.000,00	
CEATE	COLABORACIÓN	0,00	32.161,00	
CENTRO INT. TOLEDO CITIPAX	COLABORACIÓN	0,00	50.000,00	
CLUB BALONCESTO TRES CANTOS	COLABORACIÓN	0,00	18.000,00	
COGAMI	COLABORACIÓN	0,00	28.870,00	
CONSORCIO CASA AMERICA	COLABORACIÓN	0,00	35.000,00	
CONSORCIO PROM. MUSICA GALICIA	COLABORACIÓN	0,00	71.575,48	
CRUZ ROJA ESPAÑOLA	COLABORACIÓN	0,00	65.000,00	
DTI DONATION & TRANSPL. INST.	COLABORACIÓN	0,00	60.000,00	
EMPLEALIA	COLABORACIÓN	0,00	21.500,00	
FED. ASOC. PERSONAS SORDAS CASTILLA Y LEÓN	COLABORACIÓN	0,00	23.630,00	
FED. ESP. PERSON. DISC. FISICA	COLABORACIÓN	0,00	60.132,56	
FUND. ABADIA MONTSERRAT 2025	COLABORACIÓN	0,00	50.000,00	
FUND. AMIGOS MUSEO DEL PRADO	COLABORACIÓN	0,00	16.000,00	
FUND. AYUDA CONT. DROGADICCION	COLABORACIÓN	0,00	60.000,00	
FUND. COL. THYSSEN-BORNEMISZA	COLABORACIÓN	0,00	6.000,00	
FUND. CULTURAL HISPANO BRASILEÑA	COLABORACIÓN	0,00	15.000,00	
FUND. GRAN TEATRE DEL LICEU	COLABORACIÓN	0,00	136.000,00	
FUND. PARA LA DANZA V. ULLATE	COLABORACIÓN	0,00	30.000,00	
FUND. JUAN FELIPE GOMEZ ESCOBAR	COLABORACIÓN	0,00	30.000,00	
FUNDACIÓ LA MARATÓ	COLABORACIÓN	0,00	9.000,00	
FUNDACION ACCION SOCIAL PARA LA MUSICA	COLABORACIÓN	0,00	50.000,00	
FUNDACION ALTERNATIVAS	COLABORACIÓN	0,00	60.000,00	
FUNDACION ATAPUERCA	COLABORACIÓN	0,00	60.102,00	
FUNDACION BEST	COLABORACIÓN	0,00	20.000,00	
FUNDACION BOBATH	COLABORACIÓN	0,00	60.000,00	
FUNDACION BRAFA	COLABORACIÓN	0,00	9.000,00	
FUNDACION CAROLINA	COLABORACIÓN	0,00	150.000,00	
FUNDACION CONTEMPORANEA	COLABORACIÓN	0,00	20.570,00	
FUNDACION CORELL	COLABORACIÓN	0,00	15.000,00	
FUNDACIÓN ELENA BARRAQUER	COLABORACIÓN	0,00	1.500,00	
FUNDACION ESADE	COLABORACIÓN	0,00	125.000,00	

Fdo: El/La Secretario/a

VºBº El/La Presidente/a




FUNDACION ESCUELA NAC. TEATRO	COLABORACIÓN	0,00	60.000,00	
FUNDACION FAES	COLABORACIÓN	0,00	50.000,00	
FUNDACION INTEGRAL	COLABORACIÓN	0,00	72.745,00	
FUNDACION ITER	COLABORACIÓN	0,00	48.654,80	
FUNDACION LEALTAD	COLABORACIÓN	0,00	30.000,00	
FUNDACION ONUART	COLABORACIÓN	0,00	30.000,00	
FUNDACION ORFEO CATALA	COLABORACIÓN	0,00	75.000,00	
FUNDACION PRINCESA DE ASTURIAS	COLABORACIÓN	0,00	65.000,00	
FUNDACION PRINCESA DE GIRONA	COLABORACIÓN	0,00	33.000,00	
FUNDACION PRIVADA ULLS DEL MÓN	COLABORACIÓN	0,00	40.000,00	
FUNDACION PRO-CNIC	COLABORACIÓN	0,00	180.000,00	
FUNDACION QUERER	COLABORACIÓN	0,00	20.000,00	
FUNDACION SERES	COLABORACIÓN	0,00	18.000,00	
FUNDACION SHIP2B	COLABORACIÓN	0,00	25.000,00	
FUNDACION SINDROME DE DOWN	COLABORACIÓN	0,00	35.000,00	
FUNDACION TAMBIEN	COLABORACIÓN	0,00	30.000,00	
FUNDACION TEATRO REAL	COLABORACIÓN	0,00	209.770,00	
FUNDACION UNIVERSIA	COLABORACIÓN	0,00	41.050,00	
FUNSEAM	COLABORACIÓN	0,00	50.000,00	
INSTITUTO CERVANTES	COLABORACIÓN	0,00	15.000,00	
MACBA	COLABORACIÓN	0,00	70.000,00	
PLENA INCLUSION MADRID	COLABORACIÓN	0,00	153.646,00	
SECOT	COLABORACIÓN	0,00	21.000,00	
TKNIKA	COLABORACIÓN	0,00	10.500,00	
UNIV. PONTIFICIA COMILLAS	COLABORACIÓN	0,00	60.000,00	
UNIVERSIDAD CASTILLA MANCHA	COLABORACIÓN	0,00	24.000,00	
UNIVERSIDAD DE BARCELONA	COLABORACIÓN	0,00	17.500,00	
UNIVERSIDAD POLIT. CARTAGENA	COLABORACIÓN	0,00	30.000,00	
UNIVERSIDAD ROVIRA I VIRGILI	COLABORACIÓN	0,00	50.000,00	
UPM ETSI INGENIEROS INDUSTRIALES	COLABORACIÓN	0,00	30.000,00	

#### 4. DESVIACIONES ENTRE PLAN DE ACTUACIÓN Y DATOS REALIZADOS

En global, los gastos del ejercicio 2019 han disminuido en 0,5 millones de Euros respecto a las cifras reflejadas en el Plan de Actuación de 2019. Ha habido actividades que han disminuido sus gastos mientras otras los han aumentado. Las principales variaciones han sido las siguientes:

- (-) Menores gastos de los proyectos incluidos en la actividad de Apoyo Científico.
- (-) Menores ayudas monetarias en la actividad Fondo de Emprendedores.
- (-) Menores ayudas monetarias en las actividades de la Línea "Rompiendo Barreras".
- (-) Menores gastos en la actividad de Emprendimiento en FP.

Fdo: El/La Secretario/a



VºBº El/La Presidente/a





(+) Mayores gastos asociados a la nueva Estrategia de Fundación Repsol, en actividades como Impacto Social, Ciclo de Conferencias o Aprendenergía.

(+) Mayores gastos de los proyectos incluidos en la actividad de Apoyo Cultural.

Debido a esta reducción de gastos, no ha sido necesario disponer del patrimonio inicialmente previsto en el Plan de Actuación, y adicionalmente se ha recibido un menor importe de aportaciones privadas. Por tanto, han sido menores los recursos económicos obtenidos por la entidad en 2019 respecto a los previstos en el Plan de Actuación de 2019.

---

Fdo: El/La Secretario/a



VºBº El/La Presidente/a



**NOTA 22B. APLICACIÓN DE ELEMENTOS PATRIMONIALES A FINES PROPIOS****Determinación de la base de cálculo y renta a destinar del ejercicio**

RECURSOS	IMPORTE
Resultado contable	-436.762,33
Ajustes (+) del resultado contable	
Dotaciones a la amortización y pérdidas por deterioro del inmovilizado afecto a las actividades propias	11.429,69
Gastos comunes y específicos al conjunto de actividades desarrolladas en cumplimiento de fines (excepto dotaciones y pérdidas por deterioro de inmovilizado)	13.995.166,44
Resultado contabilizado directamente en el patrimonio neto como consecuencia de cambios en criterios contables o la subsanación de errores	0,00
<b>Total ajustes (+)</b>	<b>14.006.596,13</b>
Ajustes (-) del resultado contable	
INGRESOS NO COMPUTABLES: Beneficio en venta de inmuebles en los que se realice la actividad propia y bienes y derechos considerados de dotación fundacional	0,00
Resultado contabilizado directamente en el patrimonio neto como consecuencia de cambios en criterios contables o la subsanación de errores	0,00
<b>Total ajustes (-)</b>	<b>0,00</b>
<b>DIFERENCIA: BASE DE CÁLCULO</b>	<b>13.569.833,80</b>
Porcentaje	70,00
<b>Renta a destinar</b>	<b>9.498.883,66</b>

**Recursos aplicados en el ejercicio a cumplimiento de fines**

RECURSOS	IMPORTE
Gastos act. propia devengados en el ejercicio (incluye gastos comunes a la act. propia)	13.995.166,44
Inversiones realizadas en la actividad propia en el ejercicio	55.452,23
<b>TOTAL RECURSOS DESTINADOS EN EL EJERCICIO</b>	<b>14.050.618,67</b>

**Gastos de administración**

	IMPORTE
Gastos comunes asignados a la administración del patrimonio	483.335,46
Gastos resarcibles a los patronos	41.647,86
<b>Total gastos administración devengados en el ejercicio</b>	<b>524.983,32</b>

Según los datos declarados por la fundación, el total de gastos de administración devengados en el ejercicio asciende a 524.983,32 €, dicho importe no supera los límites que se establecen en el artículo 33 del Reglamento de fundaciones de competencia estatal, aprobado por Real Decreto 1337/2005 de 11 de noviembre.

Fdo: El/La Secretario/a



VºBº El/La Presidente/a





**Grado de cumplimiento del destino de rentas e ingresos**

Determinación de cumplimiento del destino de rentas e ingresos.

EJERCICIO	EXCEDENTE DEL EJERCICIO	AJUSTES POSITIVOS	AJUSTES NEGATIVOS	BASE DE CÁLCULO	RENTA A DESTINAR	PORCENTAJE A DESTINAR	RECURSOS DESTINADOS A FINES
01/01/2015 - 31/12/2015	1.697.516,59	11.354.780,81	0,00	13.052.297,40	9.136.608,18	70,00	11.222.788,32
01/01/2016 - 31/12/2016	-3.509.430,86	14.876.114,64	0,00	11.366.683,78	7.956.678,65	70,00	14.797.076,11
01/01/2017 - 31/12/2017	1.352.156,64	12.582.349,91	0,00	13.934.506,55	9.754.154,59	70,00	12.575.242,52
01/01/2018 - 31/12/2018	-50.746,23	13.496.333,78	0,00	13.445.587,55	9.411.911,29	70,00	13.484.750,55
01/01/2019 - 31/12/2019	-436.762,33	14.006.596,13	0,00	13.569.833,80	9.498.883,66	70,00	14.050.618,67

Aplicación de los recursos derivados en cumplimiento de fines.

EJERCICIO	N-4	N-3	N-2	N-1	N	TOTAL	IMPORTE PENDIENTE
01/01/2015 - 31/12/2015	11.222.788,32	0,00	0,00	0,00	0,00	11.222.788,32	0,00
01/01/2016 - 31/12/2016		14.797.076,11	0,00	0,00	0,00	14.797.076,11	0,00
01/01/2017 - 31/12/2017			12.575.242,52	0,00	0,00	12.575.242,52	0,00
01/01/2018 - 31/12/2018				13.484.750,55	0,00	13.484.750,55	0,00
01/01/2019 - 31/12/2019					14.050.618,67	14.050.618,67	0,00

Fdo: El/La Secretario/a



VºBº El/La Presidente/a



Desglose de las inversiones realizadas en la actividad propia

PAR-TIDA	Nº CUENTA	DETALLE DE LA INVERSIÓN	FECHA DE ADQUISICIÓN	VALOR DE LA INVERSIÓN	RECURSOS PROPIOS	SUBVENCIÓN	PRÉSTAMO	IMPORTE HASTA EL EJERCICIO	FONDOS PROPIOS EN EL EJERCICIO	SUBVEN-CIONES EN EL EJERCICIO	PRÉSTAMOS EN EL EJERCICIO	IMPORTE PENDIENTE
A) III. Inmovilizado material	212	Instalaciones Técnicas	18/10/2019	23.205,53	23.205,53	0,00	0,00	0,00	23.205,53	0,00	0,00	0,00
A) III. Inmovilizado material	212	Instalaciones Técnicas	20/12/2019	32.246,70	32.246,70	0,00	0,00	0,00	32.246,70	0,00	0,00	0,00
		<b>TOTAL</b>		55.452,23	55.452,23	0,00	0,00	0,00	55.452,23	0,00	0,00	0,00

Fdo: El/La Secretario/a

VºBº El/La Presidente/a






**Recursos aplicados en el ejercicio**

	FONDOS PROPIOS	SUBVEN- CIONES, DONACIONES Y LEGADOS	DEUDA	TOTAL
1. Gastos en cumplimiento de fines				13.995.166,44
2. Inversiones en cumplimiento de fines				55.452,23
a) Realizadas con fondos propios en el ejercicio	55.452,23			
b) Deudas canceladas en el ejercicio incurridas en ejercicios anteriores			0,00	
c) Imputación de subvenciones, donaciones y legados de capital procedentes de ejercicios anteriores		0,00		
<b>TOTAL (1+2)</b>				<b>14.050.618,67</b>

**Ajustes positivos del resultado contable****DOTACIÓN A LA AMORTIZACIÓN DE INMOVILIZADO AFECTO A ACTIVIDADES EN CUMPLIMIENTO DE FINES**

PARTIDA DE RESULTADOS	Nº CUENTA	DETALLE DEL ELEMENTO PATRIMONIAL AFECTADO A LA ACTIVIDAD EN CUMPLIMIENTO DE FINES	DOTACIÓN DEL EJERCICIO A LA AMORTIZACIÓN DEL ELEMENTO PATRIMONIAL	IMPORTE TOTAL AMORTIZADO DEL ELEMENTO PATRIMONIAL
10. Amortización del inmovilizado	6812	Instalaciones y Oficinas de la Fundación Repsol	1.015,03	1.748,31
10. Amortización del inmovilizado	6816	Equipamiento Mobiliario y Enseres de Oficina	9.691,57	31.459,50
10. Amortización del inmovilizado	6817	Equipos Procesos de Información	723,09	5.816,91
		<b>TOTAL</b>	<b>11.429,69</b>	<b>39.024,72</b>

**GASTOS COMUNES Y ESPECÍFICOS AL CONJUNTO DE ACTIVIDADES DESARROLLADAS EN CUMPLIMIENTO DE FINES (excepto de amortizaciones y deterioro de inmovilizado)**

PARTIDA DE RESULTADOS	Nº CUENTA	DETALLE DEL GASTO	CRITERIO DE IMPUTACIÓN A LA ACTIVIDAD PROPIA	IMPORTE
3. Gastos por ayudas y otros	6501	Ayudas Económicas Individuales	100%	164.706,00
3. Gastos por ayudas y otros	6502	Ayudas Económicas Entidades	100%	6.015.642,89
3. Gastos por ayudas y otros	6530	Gastos Colaboradores Externos	100%	3.464.798,37
8. Gastos de personal	64	Gastos de Personal	90%	2.807.188,38
9. Otros gastos de la actividad	62,63	Servicios Exteriores y Tributos	90%	1.542.830,80
		<b>TOTAL</b>		<b>13.995.166,44</b>

**Ajustes negativos del resultado contable**

Fdo: El/La Secretario/a



VºBº El/La Presidente/a





## Gastos de administración

PARTIDA DE RESULTADOS	Nº CUENTA	DETALLE DEL GASTO	CRITERIO DE IMPUTACIÓN A LA FUNCIÓN DE ADMINISTRACIÓN DEL PATRIMONIO	IMPORTE
9. Otros gastos de la actividad	621	Arrendamientos	10%	32.893,27
9. Otros gastos de la actividad	622	Gastos de Mantenimiento	10%	1.557,74
9. Otros gastos de la actividad	623	Servicios Profesionales Independientes	10%	127.662,43
9. Otros gastos de la actividad	625	Primas de Seguros	10%	563,05
9. Otros gastos de la actividad	626	Gastos Bancarios y asimilados	10%	422,60
9. Otros gastos de la actividad	627	Publicidad, Propaganda y Rel. Públicas	10%	1.069,40
9. Otros gastos de la actividad	628	Suministros	10%	1.380,20
9. Otros gastos de la actividad	629	Otros servicios varios	10%	5.859,05
9. Otros gastos de la actividad	631	Tributos locales	10%	17,90
8. Gastos de personal	64	Gastos de personal	10%	311.909,82
3. c) Gastos por colaboraciones y del órgano de gobierno	654	Reembolso Gastos del Patronato	100%	41.647,86
		<b>TOTAL</b>		<b>524.983,32</b>

## NOTA 23. ACTIVOS NO CORRIENTES MANTENIDOS PARA LA VENTA Y OPERACIONES INTERRUMPIDAS

### NOTA 24. HECHOS POSTERIORES AL CIERRE

2. Los hechos posteriores que muestren condiciones que no existían al cierre del ejercicio y que sean de tal importancia que, si no se suministra información al respecto, podría afectar a la capacidad de evaluación de los usuarios de las cuentas anuales. Se describirá el hecho y se incluirá la estimación de sus efectos:

La crisis sanitaria ocasionada por el COVID-19, está afectando de forma significativa a la economía global, que se verá reflejado en las cuentas anuales de 2020 sin producir ajuste en las de 2019.

Para Fundación Repsol la principal consecuencia se está reflejando en la disminución del valor de su cartera de inversión. (11% de pérdida a principios de Abril).

### NOTA 25. OPERACIONES CON PARTES VINCULADAS

La Fundación SI ha mantenido operaciones con entidades vinculadas:

1. Entidades con las que se ha realizado operaciones vinculadas

ENTIDAD	NIF	DOMICILIO	FORMA JURÍDICA	OPERACIONES CON PARTES VINCULADAS
Repsol Impacto Social, S.L.U.	B88502927	c/ Acanto, 22 10ª Planta 28045 Madrid	Sociedad de responsabilidad limitada	II) Otras entidades del grupo

2. Operaciones

Fdo: El/La Secretario/a



VºBº El/La Presidente/a





Nº	ENTIDAD		DETALLE				
1	Repsol Impacto Social, S.L.U.		Inversiones en entidades del grupo y asociadas a largo plazo				
2	Repsol Impacto Social, S.L.U.		Usuarios y otros deudores de la actividad propia				
Nº	CUANTIFICACION	BENEFICIO O PÉRDIDA	SALDOS PENDIENTES	CORRECCIONES VALORATIVAS	GASTOS DEUDAS INCOBRABLES	SUELDOS, DIETAS Y REMUNERACIONES	ANTICIPOS Y CRÉDITOS CONCEDIDOS
1	3.723.000,00	0,00	0,00	0,00	0,00	0,00	0,00
2	230.085,25	0,00	230.085,25	0,00	0,00	0,00	0,00
	3.953.085,25	0,00	230.085,25	0,00	0,00	0,00	0,00

## NOTA 26. OTRA INFORMACIÓN

### 26.1. Cambios en el órgano de gobierno, dirección y representación

Durante el ejercicio al que corresponden las cuentas anuales, se han producido los siguientes cambios:

Cese de patronos y representantes:

PATRONO	FECHA CESE PATRONO	REPRESENTANTE	FECHA CESE REPRESENTANTE
Ignacio Egea Krauel	15/01/2019		

### 26.2. Autorizaciones del Protectorado

No existen autorizaciones otorgadas por el Protectorado, o solicitadas y pendientes de contestación en el ejercicio.

### 26.3. Remuneraciones a miembros del Patronato

Los miembros del Patronato no han percibido ingresos en concepto de sueldos, dietas o remuneración por parte de la Fundación.

### 26.4. Anticipos y créditos a miembros del Patronato

Inexistencia de anticipos y créditos concedidos a miembros del Patronato.

### 26.5. Pensiones y de seguros de vida de miembros del Patronato

Inexistencia de obligaciones contraídas en materia de pensiones y de seguros de vida respecto de miembros antiguos y actuales del Patronato.

### 26.6. Personas empleadas

Número medio de personas empleadas:

32.

Número de personas con discapacidad mayor o igual al 33%:

2.

Empleados por categorías profesionales:

CATEGORÍA PROFESIONAL	Nº DE HOMBRES	Nº DE MUJERES	TOTAL
DIRECCION	2,00	4,00	6,00
PERSONAL ADMINISTRATIVO	1,00	3,00	4,00
PERSONAL TECNICO Y MANDOS INTERMEDIOS	7,00	15,00	22,00
<b>TOTAL</b>	<b>10,00</b>	<b>22,00</b>	<b>32,00</b>

Fdo: El/La Secretario/a

VºBº El/La Presidente/a




**26.7. Auditoría****Sí se ha realizado auditoría:**

Los gastos por honorarios aprobados por servicios de auditoría sobre el ejercicio 2019 a la Fundación Repsol por KPMG Auditores, S.L. ascienden a 9.680,00 Euros (I.V.A. incluido). Los gastos por honorarios por estos servicios sobre el ejercicio 2018 y prestados por PriceWaterhouseCoopers Auditores, S.L. ascendieron a 9.680,00 Euros (I.V.A. incluido).

Los honorarios aprobados por servicios de auditoría de las cuentas anuales consolidadas sobre el ejercicio 2019 a la Fundación Repsol y sociedades dependientes por KPMG Auditores, S.L. ascienden a 7.865 Euros (I.V.A. incluido)

Adicionalmente, otras sociedades de la red KPMG han facturado a Fundación Repsol un importe de 33.453,22 Euros (I.V.A. incluido) durante el ejercicio 2019 correspondientes a otros servicios.

**26.8. Información sobre el grado de cumplimiento de los códigos de conducta relativos a las inversiones financieras temporales**

Durante el año al que se refieren estas cuentas anuales se han mantenido inversiones financieras temporales o se han realizado operaciones sobre las mismas.

El Patronato de la Fundación presenta, adjunto a estas cuentas, un informe detallado sobre el grado de cumplimiento de los principios y recomendaciones contenidos en los Códigos de conducta aprobados por los Acuerdos del Consejo de la Comisión Nacional del Mercado de Valores y del Consejo de Gobierno del Banco de España sobre inversiones financieras temporales.

**NOTA 27. INFORMACIÓN SEGMENTADA**

Deberá informarse de la distribución del importe neto de la cifra de negocios correspondiente a sus actividades ordinarias de naturaleza mercantil, por categorías de actividades, así como por mercados geográficos, en la medida en que, desde el punto de vista de la organización de la venta de productos y de la prestación de servicios u otros ingresos correspondientes a las actividades ordinarias de la entidad, esas categorías y mercados difieran entre sí de una forma considerable:

No aplica.

**NOTA 28. ESTADO DE FLUJOS DE EFECTIVO**

AGRUPACIÓN	NOTA	EJERCICIO ACTUAL	EJERCICIO ANTERIOR
<b>A) FLUJOS DE EFECTIVO DE LAS ACTIVIDADES DE EXPLOTACIÓN Y GESTIÓN</b>			
1. Excedente del ejercicio antes de impuestos	3	-436.762,33	-50.746,23
2. Ajustes del resultado		-1.895.060,86	-1.399.472,20
a) Amortización del inmovilizado (+)	5	11.429,69	11.583,23
b) Correcciones valorativas por deterioro (+/-)		0,00	0,00
c) Variación de provisiones (+/-)		10.935,97	-21.621,00
d) Imputación de subvenciones, donaciones y legados (-)	19	-8.086,07	-8.086,07
e) Resultados por bajas y enajenaciones de inmovilizado (+/-)		0,00	0,00
f) Resultados por bajas y enajenaciones de instrumentos financieros (+/-)		0,00	0,00
g) Ingresos financieros (-)		-1.343.900,45	-1.389.523,36
h) Gastos financieros (+)		0,00	0,00
i) Diferencias de cambio (+/-)		0,00	0,00
j) Variación de valor razonable en instrumentos financieros (+/-)		-565.440,00	8.175,00

Fdo: El/La Secretario/a

VºBº El/La Presidente/a



k) Otros ingresos y gastos (+/-)		0,00	0,00
<b>3. Cambios en el capital corriente</b>		363.586,33	-206.694,96
a) Existencias (+/-)		0,00	0,00
b) Deudores y otras cuentas a cobrar (+/-)	7	-229.480,24	-22.069,77
c) Otros activos corrientes (+/-)		-13.705,93	9.782,75
d) Acreedores y otras cuentas a pagar (+/-)	8	807.278,73	-194.407,94
e) Otros pasivos corrientes (+/-)		0,00	0,00
f) Otros activos y pasivos no corrientes (+/-)		-200.506,23	0,00
<b>4. Otros flujos de efectivo de las actividades de explotación y de gestión</b>		1.368.164,21	1.403.735,26
a) Pagos de intereses (-)		0,00	0,00
b) Cobros de dividendos (+)		0,00	0,00
c) Cobros de intereses (+)		1.368.164,21	1.403.735,26
d) Cobros (pagos) por impuesto sobre beneficios (+/-)		0,00	0,00
e) Otros pagos (cobros) (+/-)		0,00	0,00
<b>5. Flujos de efectivo de las actividades de explotación y de gestión (1 + 2 + 3 + 4)</b>		-600.072,65	-253.178,13
<b>B) FLUJOS DE EFECTIVO DE LAS ACTIVIDADES DE INVERSIÓN</b>			
<b>6. Pagos por inversiones (-)</b>		-3.723.528,81	-5.245.130,99
a) Entidades del grupo y asociadas		-3.723.000,00	0,00
b) Inmovilizado intangible		0,00	0,00
c) Inmovilizado material		0,00	0,00
d) Bienes del Patrimonio Histórico		0,00	0,00
e) Inversiones inmobiliarias		0,00	0,00
f) Otros activos financieros		-528,81	-5.245.130,99
g) Activos no corrientes mantenidos para venta		0,00	0,00
h) Otros activos		0,00	0,00
<b>7. Cobros por desinversiones (+)</b>		5.209.126,04	5.489.300,42
a) Entidades del grupo y asociadas		0,00	0,00
b) Inmovilizado intangible		0,00	0,00
c) Inmovilizado material		0,00	0,00
d) Bienes del Patrimonio Histórico		0,00	0,00
e) Inversiones inmobiliarias		0,00	0,00
f) Otros activos financieros		5.209.126,04	5.489.300,42
g) Activos no corrientes mantenidos para venta		0,00	0,00
h) Otros activos		0,00	0,00
<b>8. Flujos de efectivo de las actividades de inversión (7 - 6)</b>		1.485.597,23	244.169,43
<b>C) FLUJOS DE EFECTIVO DE LAS ACTIVIDADES DE FINANCIACIÓN</b>			

Fdo: El/La Secretario/a

VºBº El/La Presidente/a




<b>9. Cobros y pagos por operaciones de patrimonio</b>		0,00	0,00
a) Aportaciones a la dotación fundaciones o fondo social (+)		0,00	0,00
b) Disminuciones del fondo social (-)		0,00	0,00
c) Subvenciones, donaciones y legados recibidos (+)		0,00	0,00
<b>10. Cobros y pagos por instrumentos de pasivo financiero</b>		0,00	0,00
a) Emisión (+)		0,00	0,00
1. Obligaciones y otros valores negociables		0,00	0,00
2. Deudas con entidades de crédito		0,00	0,00
3. Deudas con entidades del grupo y asociadas		0,00	0,00
4. Otras deudas		0,00	0,00
b) Devolución y amortización de (-)		0,00	0,00
1. Obligaciones y otros valores negociables		0,00	0,00
2. Deudas con entidades de crédito		0,00	0,00
3. Deudas con entidades del grupo y asociadas		0,00	0,00
4. Otras deudas		0,00	0,00
<b>11. Flujos de efectivo de las actividades de financiación (9 + 10)</b>		0,00	0,00
<b>D. EFECTO DE LAS VARIACIONES DE LOS TIPOS DE CAMBIO</b>		0,00	0,00
<b>E. AUMENTO/DISMINUCIÓN NETA DEL EFECTIVO O EQUIVALENTES (A+B+C+D)</b>		885.524,58	-9.008,70
Efectivo o equivalentes al comienzo del ejercicio		2.505.996,21	2.515.004,91
Efectivo o equivalentes al final del ejercicio		3.391.520,79	2.505.996,21

## NOTA 29. PERIODO MEDIO DE PAGO A PROVEEDORES

La fundación no ha realizado operaciones con proveedores comerciales durante los dos últimos ejercicios económicos o considera que no está obligada a informar sobre el periodo medio de pago a proveedores ni sujeta a la Disposición adicional tercera «Deber de información» de la Ley 15/2010, de 5 de julio y Resolución de 29 de enero del ICAC y/o normativa complementaria.

Fdo: El/La Secretario/a



VºBº El/La Presidente/a





**INVENTARIO****Bienes y derechos**

Inmovilizado material

CÓDIGO	ELEMENTO	FECHA DE ADQUISICIÓN	VALOR CONTABLE TOTAL	OTRAS VALORACIONES REALIZADAS	DETERIOROS AMORTIZACIONES Y OTRAS PARTIDAS COMPENSATORIAS	CARGAS Y GRAVAMENOS QUE AFECTEN AL ELEMENTO	AFECTACIÓN
219 Otro inmovilizado material	Obras Carlos Bunga "Cut", "Construction", "Shadow" y "Untitled"	01/06/2009	13.380,00	0,00	0,00		Resto
219 Otro inmovilizado material	Obra Tere Recarens "Fucking glory 2007"	05/06/2009	9.280,00	0,00	0,00		Resto
219 Otro inmovilizado material	Obra Marine Hugonnier "Un coup de des jamais n'abolira le hasard - L'Espace Social"	06/06/2009	17.400,00	0,00	0,00		Resto
219 Otro inmovilizado material	Obra Ignasi Aballi "Desaparicions II"	07/06/2009	13.920,00	0,00	0,00		Resto
219 Otro inmovilizado material	Obras Constant " Construction aux plans transparents"	08/06/2009	100.000,00	0,00	0,00		Resto
219 Otro inmovilizado material	Obras Pablo Palazuelo "La Grande Etude IV" y "Rima V"	09/06/2009	280.000,00	0,00	0,00		Resto
219 Otro inmovilizado material	Obra Richard Hamilton "Toaster deluxe - prototype"	01/05/2010	60.864,62	0,00	0,00		Resto
219 Otro inmovilizado material	Obra Ibon Aranberri "Zuloa.Extendend Repertory"	02/05/2010	58.850,00	0,00	0,00		Resto
219 Otro inmovilizado material	Obras Richard Hamilton "Berlin Interior", "Lobby", "Bathroom" "Five Tyres remoulded" e "Interior with monochromes"	03/05/2010	46.552,19	0,00	0,00		Resto
219 Otro inmovilizado material	Obra Alan Sekula "Methane for all, 2007-2008"	01/12/2010	59.407,84	0,00	0,00		Resto
219 Otro inmovilizado material	Obra Armando Andrade Tudela "Marcahuasi, 2010"	02/12/2010	10.030,00	0,00	0,00		Resto
219 Otro inmovilizado material	Obra Antoni Muntadas "Between the frames: The forum 1983-1993"	03/12/2010	97.653,60	0,00	0,00		Resto
219 Otro inmovilizado material	Obra Xabier Salaberria "Debaacle, 2009"	04/12/2010	27.140,00	0,00	0,00		Resto
219 Otro inmovilizado material	Obra Peter Friedl " Dummy (1997) y Liberty City (2007)"	05/12/2010	40.000,00	0,00	0,00		Resto
219 Otro inmovilizado material	Obra Rodney Graham " Standard Edition" ed.3	01/07/2011	150.000,00	0,00	0,00		Resto

Fdo: El/La Secretario/a

VºBº El/La Presidente/a

219 Otro inmovilizado material	Obra Miralda "Caja de Novia" 1969	01/07/2011	41.300,00	0,00	0,00	Resto							
219 Otro inmovilizado material	Obras Gordon Matta-Clark 1978	01/12/2011	148.580,59	0,00	0,00	Resto							
219 Otro inmovilizado material	Obra Cildo Meireles "Entrevendo, 1970-1994"	01/07/2012	268.450,00	0,00	0,00	Resto							
219 Otro inmovilizado material	Obra Jorge Ribalta "sur l'herbe"	01/12/2012	14.399,00	0,00	0,00	Resto							
219 Otro inmovilizado material	Obra Marc Pataut "Industrial Chains for the New Century"	01/07/2013	33.418,38	0,00	0,00	Resto							
219 Otro inmovilizado material	Obra Nestor Sanmiguel Diest " Dibujos sobre papel"	01/12/2013	9.317,00	0,00	0,00	Resto							
216 Mobiliario	Mobiliario Oficina	01/10/2016	64.688,25	0,00	-26.300,07	Resto							
216 Mobiliario	Mesas Aulas	17/10/2016	16.054,52	0,00	-5.159,43	Resto							
217 Equipos para procesos de información	Proyector	29/06/2015	5.816,91	0,00	-5.816,91	Resto							
212 Instalaciones técnicas	Instalaciones Oficina	24/04/2017	4.337,85	0,00	-1.167,07	Resto							
212 Instalaciones técnicas	Instalaciones Oficina	18/10/2019	23.205,53	0,00	-475,52	Resto							
212 Instalaciones técnicas	Instalaciones Oficina	20/12/2019	32.246,70	0,00	-105,72	Resto							
	<b>TOTAL</b>		1.646.292,98	0,00	-39.024,72								

Activos financieros a largo plazo

CÓDIGO	ELEMENTO	FECHA DE ADQUISICIÓN	VALOR CONTABLE TOTAL	OTRAS VALORACIONES REALIZADAS	DETERIOROS AMORTIZACIONES Y OTRAS PARTIDAS COMPENSATORIAS	CARGAS Y GRAVÁMENES QUE AFECTEN AL ELEMENTO	AFECTACIÓN
261 Valores representativos de deuda a largo plazo.	Deuda Subordinada Repsol Intl Finance 3,875%	18/10/2017	728.455,00	0,00	0,00		Resto
261 Valores representativos de deuda a largo plazo.	Bonos Critería Caixaholding 1,625%	19/10/2017	517.685,00	0,00	0,00		Resto
270 Fianzas constituidas a largo plazo.	Fianza Alquiler Sede Social	07/10/2016	43.090,14	0,00	0,00		Resto
261 Valores representativos de deuda a largo plazo.	Bonos BNP Cap Floor 1%-4,5%	05/01/2015	1.012.900,00	0,00	0,00		Resto

Fdo: El/La Secretario/a

VºBº El/La Presidente/a






FUNDACIÓN 263CUL: REPSOL. CUENTAS ANUALES

261 Valores representativos de deuda a largo plazo.	Bonos Canal Isabel II Ges. 1,68%	26/02/2015	105.306,00	0,00	0,00	Resto
261 Valores representativos de deuda a largo plazo.	Bonos Enagás 1,00%	25/03/2015	102.660,00	0,00	0,00	Resto
261 Valores representativos de deuda a largo plazo.	Bonos Gobierno Vasco 1,25%	13/04/2015	500.000,00	0,00	0,00	Resto
261 Valores representativos de deuda a largo plazo.	Bonos Criteria Caixaholding 1,625%	21/04/2015	931.833,00	0,00	0,00	Resto
261 Valores representativos de deuda a largo plazo.	Bonos Iberdrola 1,75%	07/09/2015	106.050,00	0,00	0,00	Resto
261 Valores representativos de deuda a largo plazo.	Bonos ENI 1,75%	11/09/2015	533.210,00	0,00	0,00	Resto
261 Valores representativos de deuda a largo plazo.	Bonos JP Morgan 1,50%	16/10/2015	104.227,00	0,00	0,00	Resto
261 Valores representativos de deuda a largo plazo.	Deuda Subordinada Repsol Intl Finance 3,875%	08/04/2016	1.196.747,50	0,00	0,00	Resto
261 Valores representativos de deuda a largo plazo.	Bonos Telefónica 0,75%	13/04/2016	101.685,00	0,00	0,00	Resto
261 Valores representativos de deuda a largo plazo.	Bonos McDonald's Corp 1,00%	26/04/2016	206.868,00	0,00	0,00	Resto
261 Valores representativos de deuda a largo plazo.	Deuda Subordinada Repsol Intl Finance 3,875%	06/07/2016	520.340,00	0,00	0,00	Resto
261 Valores representativos de deuda a largo plazo.	Deuda Subordinada Repsol Intl Finance 3,875%	20/10/2016	2.081.300,00	0,00	0,00	Resto
261 Valores representativos de deuda a largo plazo.	Deuda Subordinada Repsol Intl Finance 4,5%	25/11/2016	14.744.058,75	0,00	0,00	Resto
261 Valores representativos de deuda a largo plazo.	Deuda Subordinada Repsol Intl Finance 3,875%	25/11/2016	3.121.950,00	0,00	0,00	Resto
261 Valores representativos de deuda a largo plazo.	Deuda Subordinada Repsol Intl Finance 3,875%	02/12/2016	3.730.730,25	0,00	0,00	Resto
261 Valores representativos de deuda a largo plazo.	Deuda Subordinada Repsol Intl Finance 3,875%	15/12/2016	520.325,00	0,00	0,00	Resto

Fdo: El/La Secretario/a

VºBº El/La Presidente/a

FUNDACIÓN 263CUL: REPSOL. CUENTAS ANUALES

261 Valores representativos de deuda a largo plazo.	Deuda Subordinada Repsol Intl Finance 3,875%	21/12/2016	832.520,00	0,00	0,00	0,00	Resto			
261 Valores representativos de deuda a largo plazo.	Deuda Subordinada Repsol Intl Finance 3,875%	13/02/2018	1.821.137,50	0,00	0,00	Resto				
260 Inversiones financieras a largo plazo en instrumentos de patrimonio	Fondo AFS Apoyo a Empresas	10/08/2018	3.305.548,96	0,00	0,00	Resto				
264 Créditos a largo plazo al personal	Créditos a Largo Plazo al Personal	03/12/2018	6.477,27	0,00	0,00	Resto				
250 Participaciones a largo plazo en partes vinculadas	Repsol Impacto Social, S.L.U.	17/10/2019	3.000,00	0,00	0,00	Resto				
250 Participaciones a largo plazo en partes vinculadas	Repsol Impacto Social, S.L.U.	07/11/2019	2.000.000,00	0,00	0,00	Resto				
250 Participaciones a largo plazo en partes vinculadas	Repsol Impacto Social, S.L.U.	05/12/2019	720.000,00	0,00	0,00	Resto				
250 Participaciones a largo plazo en partes vinculadas	Repsol Impacto Social, S.L.U.	18/12/2019	1.000.000,00	0,00	0,00	Resto				
<b>TOTAL</b>			40.598.104,37	0,00	0,00					

Activos financieros a corto plazo

CÓDIGO	ELEMENTO	FECHA DE ADQUISICIÓN	VALOR CONTABLE TOTAL	OTRAS VALORACIONES REALIZADAS	DETERIOROS AMORTIZACIONES Y OTRAS PARTIDAS COMPENSATORIAS	CARGAS Y GRAVÁMENES QUE AFECTEN AL ELEMENTO	AFECTACIÓN
544	Créditos a corto plazo al personal	31/12/2019	4.090,90	0,00	0,00		Resto
546	Intereses a corto plazo de valores representativos de deuda	31/12/2019	895.482,86	0,00	0,00		Resto
551	Cuenta corriente con patronos y otros	31/12/2019	536,79	0,00	0,00		Resto
<b>TOTAL</b>			900.110,55	0,00	0,00		

**Obligaciones**  
**INEXISTENCIA DE OBLIGACIONES.**  
**LEYENDA: afectaciones.**

Fdo: El/La Secretario/a



VºBº El/La Presidente/a





FUNDACIÓN 263CUL: REPSOL. CUENTAS ANUALES

---

DOTACIÓN. Forma parte de la dotación fundacional.

FINES. Afectado al cumplimiento de fines.

RESTO. Resto de bienes y derechos.

---

Fdo: El/La Secretario/a



VºBº El/La Presidente/a



**CUENTAS ANUALES FUNDACIÓN REPSOL 2019**  
**ANEXO A NOTA 15.1 "AYUDAS MONETARIAS Y OTROS"**

**Ayudas Monetarias Fundación Repsol 2019 - 2018**

Entidad	2019	2018
ABAO-OLBE	60.000,00	42.322,00
ADIZMI	-	2.000,00
ALERION TECHNOLOGIES, S.L.	24.000,00	-
ALIANZA POR LA SOLIDARIDAD	-	600,00
ANTARES ASOC. RECURSOS AT. DISCAPACITADOS	-	5.000,00
APICES	-	3.750,00
ARCOIRIS	3.000,00	-
ASIDO CARTAGENA	-	653,00
ASOCIACIÓN A TODA VELA	18.700,00	-
ASOCIACIÓN AMBAR DAS PERSOAS	-	14.882,86
ASOCIACIÓN ARGADINI	56.115,00	56.000,00
ASOCIACIÓN BARCELONA GLOBAL	10.000,00	-
ASOCIACIÓN BIZITEGI	-	10.000,00
ASOCIACIÓN C. LUCHA CONTRA LA DROGA	3.000,00	1.000,00
ASOCIACIÓN CREECT	19.300,00	10.000,00
ASOCIACIÓN CULTURAL TEATROVIVO	59.443,45	56.051,73
ASOCIACIÓN DEBAJO DEL SOMBRERO	57.954,00	40.000,00
ASOCIACIÓN DOWN CORUÑA	-	18.000,00
ASOCIACIÓN ESPAÑA CON ACNUR	10.000,00	-
ASOCIACIÓN ESPAÑOLA CONTRA CANCER	-	3.000,00
ASOCIACIÓN ESPAÑOLA DE ELA ADELA	-	10.000,00
ASOCIACIÓN GAUDE	3.000,00	-
ASOCIACIÓN HOGAR EL BUEN SAMARITANO	-	3.750,00
ASOCIACIÓN KANTAYA	-	10.000,00
ASOCIACIÓN MADES HISPANOAMÉRICA	-	10.000,00
ASOCIACIÓN MICROTIA ESPAÑA	-	5.000,00
ASOCIACIÓN ONDAS ABIERTAS	9.315,00	9.315,00
ASOCIACIÓN PADRES DE NIÑOS SORDOS	-	16.535,20
ASOCIACIÓN PERSONAS SORDAS CARTAGENA	-	3.750,00
ASOCIACIÓN RASCASA	-	10.000,00
ASOCIACIÓN REFORESTA	40.000,00	40.000,00
ASOCIACIÓN RESPIRO FAMILIAR 24 H	-	3.750,00
ASOCIACIÓN SEMBRANDO JUNTOS	-	10.000,00
ASOCIACIÓN TALISMAN	10.000,00	-
ASOCYL	5.000,00	5.000,00
ASPACE CORUÑA	3.000,00	-
ASPACE RIOJA	28.800,00	-



Entidad	2019	2018
ASPANAES	-	10.000,00
ASSOCIACIÓ AURORA	35.250,00	35.000,00
ASSOCIACIÓ QUILOMETRE ZERO	-	7.700,00
ASSOCIACIÓ TARRACOSALUT	8.000,00	-
AVAN	-	1.000,00
AYUDA EN ACCION	241.161,00	98.626,00
AYUNTAMIENTO DE CARTAGENA	400.000,00	358.840,00
AYUNTAMIENTO DE PUERTOLLANO	22.990,00	22.999,68
BANCO MUNDIAL ALIMENTOS BOLIVIA	150.000,00	149.996,00
BANCO MUNDIAL ALIMENTOS PERU	135.205,67	125.789,07
BARCELONA GRADUATE SCHOOL ECONOMICS	8.000,00	8.000,00
BARCELONA SUPERCOMPUTING CENTER	-	1.000.000,00
BECARIOS VARIOS	75.706,00	79.500,00
BETANÍA DE JESÚS NAZARENO	-	2.000,00
BILBAO FORMARTE	10.000,00	-
BULGEONE	104.350,00	-
BYTELAB SOLUTIONS, S.L.	36.775,00	-
CARBON UPCYCLING TECHNOLOGIES	24.000,00	-
CÁRITAS DIOCESANA	3.000,00	5.000,00
CÁRITAS PARROQUIAL SANTIAGO APOSTOL	3.000,00	2.000,00
CASA ÁRABE	-	15.000,00
CEATE	32.161,00	34.600,00
CENTRAFLOW AS	66.249,91	164.810,50
CENTRO INTERNACIONAL TOLEDO CITPAX	50.000,00	50.000,00
CESAL	5.000,00	10.000,00
CHARGE2C-NEWCAP LDA	139.363,15	114.499,30
CID CASA MURCIA GETAFE	6.000,00	6.000,00
CLUB BALONCESTO TRES CANTOS	18.000,00	17.235,00
CLUB LIONS DE LLEIDA	1.000,00	1.000,00
CLUB ROTARIO GUELAGUETZA OXACA	-	12.285,00
COGAMI	28.870,00	-
COLEGIO OBRADOIRO	-	7.000,00
COLEGIO SAGRADO CORAZÓN PADRES CAPUCHINOS	-	3.000,00
COMPACT CARBON CAPTURE	24.000,00	-
COMUNIDAD ADORATRICES De MÁLAGA	10.000,00	-
CONSORCIO CASA AMÉRICA	35.000,00	35.000,00
CONSORCIO PROMOCIÓN MÚSICA GALICIA	71.575,48	71.603,48
COOPERACIÓN INTERNACIONAL ONG	-	75.732,00
CRUZ ROJA ESPAÑOLA	83.000,00	68.500,00
DEBRA ESPAÑA	-	10.000,00
DIGITAL TWINS	-	39.600,00

Entidad	2019	2018
DTI DONATION & TRANSPLANTATION INSTITUTE	60.000,00	61.084,00
ECOS DO SUR	-	2.000,00
EL SUEÑO DE VICKY	5.000,00	-
EMPLEALIA	21.500,00	-
FAPSCL	23.630,00	-
FDERACION CATALANA VOL. SOCIAL	-	2.889,00
FECUPAL	-	10.000,00
FEDERACIÓN ESP. DEPORTES PERSONAS DISCAP. FÍSICA	60.132,56	124.900,79
FEDERACIÓN PLATAFORMAS SOCIALES PINARDI	3.000,00	3.825,00
FEDERACIÓN SALUT MENTAL CATALUNYA	-	10.000,00
FESBAL	-	5.000,00
FINBOOT TECH S.L	109.471,83	36.000,00
FOAPS	-	780,08
FUELIUM	-	91.371,54
FUELSAVE CONSULTORÍA LTDA	72.086,49	18.000,00
FUNDACIÓ FONTILLES	10.000,00	-
FUNDACIÓ LA MARATÓ	9.000,00	-
FUNDACIÓ PERE TARRÉS	5.000,00	-
FUNDACIÓN ABADIA MONTSERRAT 2025	50.000,00	50.000,00
FUNDACIÓN ACCION SOCIAL MUSICA	50.000,00	50.000,00
FUNDACIÓN ADSIS	5.000,00	4.400,00
FUNDACIÓN AENILCE	5.000,00	-
FUNDACION ALIZANZA DCHOS. IGUAL. Y SOLID. INT.	5.160,00	-
FUNDACIÓN ALTERNATIVAS	60.000,00	60.000,00
FUNDACIÓN AMIGOS BNE	5.000,00	5.000,00
FUNDACIÓN AMIGOS MUSEO DEL PRADO	16.000,00	16.000,00
FUNDACIÓN ATAPUERCA	60.102,00	60.102,00
FUNDACIÓN AYUDA CONTRA LA DROGADICCION	60.000,00	60.000,00
FUNDACIÓN BEST	20.000,00	20.000,00
FUNDACIÓN BOBATH	60.000,00	40.000,00
FUNDACIÓN BRAFA	9.000,00	9.000,00
FUNDACIÓN CAROLINA	300.000,00	150.000,00
FUNDACIÓN CERMI MUJERES	10.000,00	-
FUNDACIÓN CODESPA	5.000,00	-
FUNDACIÓN COLECCIÓN THYSSEN-BORNEMISZA	6.000,00	6.000,00
FUNDACION CONTEMPORANEA	20.570,00	-
FUNDACIÓN CORAZONISTAS	-	10.000,00
FUNDACION CORELL	15.000,00	-
FUNDACIÓN CORRESPONSABLES	2.662,00	-
FUNDACIÓN CULTURAL HISPANO BRASILEÑA	15.000,00	15.000,00



Entidad	2019	2018
FUNDACIÓN DEPORTE Y DESAFÍO	-	10.000,00
FUNDACIÓN ELENA BARRAQUER	1.500,00	1.500,00
FUNDACIÓN EMPLEO Y SALUD MENTAL	-	21.800,00
FUNDACIÓN ENERGIA SIN FRONTERAS	-	10.000,00
FUNDACIÓN ESADE	125.000,00	50.000,00
FUNDACIÓN ESCOITA	-	1.000,00
FUNDACIÓN ESCUELA NACIONAL TEATRO BOLIVIA	60.000,00	60.000,00
FUNDACIÓN FAES	50.000,00	50.000,00
FUNDACIÓN FOMENTO DES. E INTEGRACIÓN	-	5.210,00
FUNDACIÓN FUENTE AGRIA	3.000,00	-
FUNDACIÓN GRAN TEATRE DEL LICEU	136.000,00	136.000,00
FUNDACIÓN GRANADINA SOLID. V. ANGUSTIAS	-	10.000,00
FUNDACIÓN HOGAR SANTA LUCÍA	-	1.000,00
FUNDACIÓN INCOTESA	-	10.000,00
FUNDACIÓN INTEGRÁ	72.745,00	46.694,68
FUNDACIÓN ITER	52.523,00	72.327,20
FUNDACIÓN JUAN FELIPE GOMEZ ESCOBAR	30.000,00	30.000,00
FUNDACIÓN JUDY SHARP	-	10.000,00
FUNDACIÓN KIRIA	10.000,00	-
FUNDACIÓN LA SALLE PARAGUAY	-	10.000,00
FUNDACIÓN LEALTAD	30.000,00	15.000,00
FUNDACIÓN MANRESA	27.500,00	-
FUNDACIÓN MENSAJEROS DE LA PAZ	-	2.310,00
FUNDACIÓN MUJERES POR ÁFRICA	-	20.000,00
FUNDACIÓN NOVIA SALCEDO	-	700,00
FUNDACIÓN ONUART	30.000,00	30.000,00
FUNDACIÓN ORFEO CATALA	75.000,00	75.000,00
FUNDACIÓN PABLO HORSTMANN	-	10.000,00
FUNDACIÓN PARA LA DANZA VICTOR ULLATE	30.000,00	70.000,00
FUNDACIÓN PEQUEÑO DESEO	-	10.000,00
FUNDACIÓN PLAN INTERNACIONAL ESPAÑA	-	3.000,00
FUNDACIÓN POR UNA SONRISA ÁFRICA	-	4.000,00
FUNDACIÓN PRINCESA DE ASTURIAS	65.000,00	65.000,00
FUNDACIÓN PRINCESA DE GIRONA	33.000,00	33.000,00
FUNDACIÓN PRIVADA LA MUNTANYETA	7.000,00	-
FUNDACIÓN PRIVADA M. ESCLERÓISIS MÚLTIPLE	5.000,00	3.000,00
FUNDACIÓN PRIVADA OJOS MUNDO	46.000,00	46.000,00
FUNDACIÓN PRO-CNIC	180.000,00	375.000,00
FUNDACIÓN PRODIS	-	2.500,00
FUNDACIÓN QUERER	20.000,00	20.000,00
FUNDACIÓN RECOVER HOSPITALES PARA AFRICA	-	10.000,00
FUNDACIÓN SECRETARIADO GITANO	10.000,00	1.000,00

Entidad	2019	2018
FUNDACIÓN SERES	18.000,00	18.000,00
FUNDACIÓN SHIP2B	25.000,00	-
FUNDACIÓN SIERRA MINERA	4.300,00	-
FUNDACIÓN SINDROME DE DOWN	45.000,00	25.000,00
FUNDACIÓN SINDROME DE WEST	-	5.000,00
FUNDACIÓN TAMBIEN	30.000,00	53.891,45
FUNDACIÓN TEATRO REAL	211.770,00	209.770,00
FUNDACIÓN TENGO HOGAR	-	10.000,00
FUNDACIÓN TIERRA DE HOMBRES	3.000,00	1.000,00
FUNDACIÓN TOMILLO	-	1.760,00
FUNDACIÓN UNICEF	25.000,00	-
FUNDACIÓN UNIVERSIA	41.050,00	50.000,00
FUNDACIÓN WORLD VISION INTERN.	-	36.636,00
FUNSEAM	50.000,00	50.000,00
GEICAM	-	10.000,00
GANOMAT, S.L.	-	54.000,00
IES ANTONIO CALVIN	3.000,00	-
IES MIGUEL CERVANTES	7.000,00	-
INANOENERGY	-	18.000,00
INNOMERICS S.L	-	18.000,00
INSTITUT ESCOLA MEDITERRANI	-	3.000,00
INSTITUTO CERVANTES	15.000,00	15.000,00
INSTITUTO MONTANHA PARA TODOS	-	10.000,00
IZANGAI ELKARTEA	2.000,00	-
JUNIOR ARCHIEVEMENT INTERNACIONAL PERÚ	-	10.000,00
LINCLAB NETWORK	25.130,98	-
MACBA	70.000,00	70.000,00
MADRE CORAJE	10.000,00	10.000,00
MUON TOMOGRAPHY SISTERS, S.L.	109.840,42	130.703,00
NUEVO FUTURO	-	14.000,00
ONG OLVIDADOS	-	350,00
ORCHESTRA SCIENTIFIC, SL	36.000,00	6.000,00
PARROQUIA SAGRADO CORAZON	-	3.000,00
PLACE TO PLUG	148.600,13	114.929,23
PLENA INCLUSIÓN DON BENITO	-	10.000,00
PLENA INCLUSION MADRID	153.646,00	128.646,00
REAL ASOC. AMIGOS M. R. SOFIA	6.680,00	6.680,00
REGENERING - NABLA TERMoelect.	-	86.515,14
RFC POWER LTD	-	18.000,00
SECOT	30.000,00	21.000,00
SENSOY	18.000,00	2.000,00
SIERVAS DE JESUS	-	600,00
SITERM - FUTURE SISENS, S.L.	-	113.674,21



Entidad	2019	2018
SOCIEDAD SAN VICENTE DE PAUL	-	850,00
SOI FUNDACION SERVICIO DE OCIO	6.400,00	-
SOL DE SOLSONES ASSOC. FAMILIA	-	10.000,00
TALLERES GALLARRETA LANTEGIAK	-	10.000,00
THE NATIONAL BREAST CANCER	5.000,00	-
TKNIKA	10.500,00	10.500,00
TRANSPARENCIA INTERNACIONAL	-	12.000,00
UNIVERSIDAD CASTILLA MANCHA	24.000,00	32.623,24
UNIVERSIDAD COMPLUTENSE MADRID UCM	-	6.275,29
UNIVERSIDAD DE ALMERIA	-	8.933,91
UNIVERSIDAD DE EXTREMADURA	8.277,71	8.663,27
UNIVERSIDAD DE GRANADA	7.860,15	-
UNIVERSIDAD DE JAEN	8.404,88	-
UNIVERSIDAD DE MALAGA	7.902,14	6.992,39
UNIVERSIDAD DE MURCIA	9.983,67	8.986,66
UNIVERSIDAD DE NAVARRA	7.932,33	5.587,19
UNIVERSIDAD DE SALAMANCA	8.714,65	8.729,28
UNIVERSIDAD POLITECNICA CARTAGENA	30.000,00	45.000,00
UNIVERSIDAD PONTIFICIA COMILLAS	60.000,00	30.000,00
UNIVERSIDAD REY JUAN CARLOS	7.347,72	-
UNIVERSIDAD ROVIRA I VIRGILI	50.000,00	48.750,00
UNIVERSIDAD SAN JORGE	8.287,14	-
UNIVERSITAT DE BARCELONA	17.500,00	-
UPM ETSI INGENIEROS INDUSTRIALES	30.000,00	30.000,00
VENVIROTECH BIOTECHNOLOGY, S.L	116.844,16	18.000,00
VIPER DRILL LLC	129.509,27	26.513,30
VOLUNTARE	5.000,00	5.000,00
WELL-SET P&A	24.000,00	-
WEST GALICIA	3.000,00	1.000,00
<b>Total Ayudas Monetarias</b>	<b>6.180.348,89</b>	<b>6.964.629,67</b>

## Informe anual relativo al cumplimiento de los códigos de conducta sobre inversiones financieras temporales del ejercicio económico 01/01/2019 - 31/12/2019

El presente informe se realiza de acuerdo con la obligación que tienen los órganos de gobierno de las entidades sin ánimo de lucro de informar sobre el grado de cumplimiento de los principios y recomendaciones establecidos en los Códigos de conducta sobre inversiones financieras temporales, según establecen los Acuerdos de la Comisión Nacional del Mercado de Valores y del Banco de España, en desarrollo de la Disposición Adicional 5ª del Texto Refundido de la Ley del Mercado de Valores aprobado por Real Decreto Legislativo 4/2015, de 23 de octubre.

Durante el ejercicio 01/01/2019 - 31/12/2019 la Fundación REPSOL (NIF G81251860) ha realizado las inversiones financieras temporales y se ha organizado para realizarlas de la forma que se indica a continuación:

### SOBRE LOS MEDIOS Y ORGANIZACIÓN DE LA FUNDACIÓN

- Se han establecido sistemas para la selección y gestión de las inversiones en instrumentos financieros, que son adecuados y proporcionados al volumen y naturaleza de las inversiones realizadas o previstas.
- Se cuenta con medios humanos y materiales adecuados y proporcionados al volumen y naturaleza de las inversiones realizadas o previstas.
- Las personas de la entidad que deciden sobre las inversiones cuentan con conocimientos técnicos y experiencia suficientes o se sirven de asesoramiento profesional apropiado.
- La Fundación se ha servido de asesoramiento externo que ofrece suficientes garantías de competencia profesional y de independencia y que no se ve afectado por conflictos de intereses.
- Se ha constituido un Comité de Inversiones integrado por tres o más miembros, dos de los cuales al menos cuentan con conocimientos técnicos y experiencia suficientes. Este Comité se ha reunido, como mínimo, cuatro veces durante el año.
- Se cuenta con una función de control interno para comprobar el cumplimiento de la política de inversiones y asegurar que se cuenta en todo momento con un sistema adecuado de registro y documentación de las operaciones y de custodia de las inversiones. Dicha función tiene suficiente autoridad e independencia y se desarrolla por personal con conocimientos adecuados o ha sido delegada en entidades especializada.

### SOBRE LA SELECCIÓN DE LAS INVERSIONES

- Se ha definido una política de inversión ajustada a los objetivos fundacionales que especifica los objetivos y riesgos de las inversiones, indicando el tipo de activos, la concentración de riesgos, el plazo de las inversiones, la diversificación geográfica y cualquier otra variable (medioambiental, social, etc.) que se ha considerado relevante.
- Se ha valorado la seguridad, liquidez y rentabilidad de las distintas posibilidades de inversión, vigilando el equilibrio entre estos tres objetivos, atendiendo a las condiciones del mercado en el momento de la contratación.
- En las inversiones realizadas se han considerado los principios de coherencia, liquidez, diversificación y preservación del capital.

**Transcripción literal de los acuerdos que el Patronato de la Fundación ha alcanzado para tomar razón de la publicación del Informe anual sobre el cumplimiento de los Códigos de conducta sobre inversiones financieras temporales y adoptar, en su caso, las medidas conducentes a seguir sus principios y recomendaciones:**

El Patronato de Fundación Repsol, en su reunión del 28 de noviembre de 2019, aprobó una nueva Política de Inversión en activos financieros con el objeto principal de adaptarla a las recomendaciones recogidas en el nuevo código de conducta aprobado por el Consejo de la Comisión Nacional del Mercado de Valores en su Acuerdo del 20 de febrero de 2019, relativo a las inversiones financieras en el mercado de valores de las entidades sin ánimo de lucro. Entre otros temas, dicha política incluía la creación de un Comité de Inversiones y la consideración de todos los principios de inversión recomendados en ese Acuerdo.

  
EL/LA SECRETARIO/A  
Iñigo Alonso de Noriega Satrústegui

Madrid, a 17 de Junio de 2020

Vº Bº EL/LA PRESIDENTE/A  
Antonio Brufau Niubó

Fdo: El/La Secretario/a

Vº Bº El/La Presidente/a